

АУДИТОРСКОЕ ЗАКЛЮЧЕНИЕ

О бухгалтерской (финансовой)
отчетности

АО «Газпром газораспределение
Брянск»

за 2015 год

Аудиторское заключение

Акционерам, руководству АО «Газпром газораспределение Брянск»

АУДИРУЕМОЕ ЛИЦО

Наименование:

Акционерное общество «Газпром газораспределение Брянск» (далее – АО «Газпром газораспределение Брянск»)

Государственная регистрация:

Зарегистрировано администрацией Советского района г. Брянска от 28 октября 1993 года за № 1543

Внесено в Единый государственный реестр юридических лиц Межрайонной инспекцией МНС России № 10 по Брянской области 08 января 2003 года за основным государственным регистрационным номером 1033265000526

Место нахождения:

Российская Федерация, 241033, Брянская область, г. Брянск, ул. Щукина, 54.

АУДИТОР

Наименование:

Общество с ограниченной ответственностью «Аудит – новые технологии» (ООО «Аудит-НТ»)

Государственная регистрация:

Зарегистрировано Инспекцией Министерства Российской Федерации по налогам и сборам № 28 по Юго-Западному административному округу г. Москвы 24 марта 2003 г., свидетельство серия 77 № 007883379. Внесено в Единый государственный реестр юридических лиц за основным государственным регистрационным номером 1037728012563

Место нахождения:

Российская Федерация, 195027, город Санкт-Петербург, улица Синявинская, дом 3, корпус 2.

Членство в саморегулируемой организации аудиторов:

Корпоративный член саморегулируемой организации аудиторов Саморегулируемая организация аудиторов Некоммерческое партнерство «Аудиторская Ассоциация Содружество», включено в Реестр аудиторов и аудиторских организаций указанной саморегулируемой организации аудиторов 16 июля 2012 г. за основным регистрационным номером (ОРНЗ) 11206022602



Мы провели аудит прилагаемой бухгалтерской (финансовой) отчетности АО «Газпром газораспределение Брянск», состоящей из:

- бухгалтерского баланса по состоянию на 31 декабря 2015 г.;
- отчета о финансовых результатах за 2015 год;
- отчета об изменениях капитала за 2015 год;
- отчета о движении денежных средств за 2015 год;
- пояснений к бухгалтерскому балансу и отчету о финансовых результатах.

ОТВЕТСТВЕННОСТЬ АУДИРУЕМОГО ЛИЦА ЗА БУХГАЛТЕРСКУЮ (ФИНАНСОВУЮ) ОТЧЕТНОСТЬ

Руководство АО «Газпром газораспределение Брянск» несет ответственность за составление и достоверность указанной бухгалтерской (финансовой) отчетности в соответствии с российскими правилами составления бухгалтерской (финансовой) отчетности и за систему внутреннего контроля, необходимую для составления бухгалтерской (финансовой) отчетности, не содержащей существенных искажений вследствие недобросовестных действий или ошибок.

ОТВЕТСТВЕННОСТЬ АУДИТОРА

Наша ответственность заключается в выражении мнения о достоверности бухгалтерской (финансовой) отчетности на основе проведенного нами аудита.

Мы проводили аудит в соответствии с федеральными стандартами аудиторской деятельности. Данные стандарты требуют соблюдения применимых этических норм, а также планирования и проведения аудита таким образом, чтобы получить достаточную уверенность в том, что бухгалтерская (финансовая) отчетность не содержит существенных искажений.

Аудит включал проведение аудиторских процедур, направленных на получение аудиторских доказательств, подтверждающих числовые показатели в бухгалтерской (финансовой) отчетности и раскрытие в ней информации. Выбор аудиторских процедур является предметом нашего суждения, которое основывается на оценке риска существенных искажений, допущенных вследствие недобросовестных действий или ошибок.

В процессе оценки данного риска нами рассмотрена система внутреннего контроля, обеспечивающая составление и достоверность бухгалтерской (финансовой) отчетности, с целью выбора соответствующих аудиторских процедур, но не с целью выражения мнения об эффективности системы внутреннего контроля.

Аудит также включал оценку надлежащего характера применяемой учетной политики и обоснованности оценочных показателей, полученных руководством АО «Газпром газораспределение Брянск», а также оценку представления бухгалтерской (финансовой) отчетности в целом.

Мы полагаем, что полученные в ходе аудита аудиторские доказательства дают достаточные основания для выражения мнения о достоверности бухгалтерской (финансовой) отчетности.



МНЕНИЕ

По нашему мнению, бухгалтерская (финансовая) отчетность отражает достоверно во всех существенных отношениях финансовое положение АО «Газпром газораспределение Брянск» по состоянию на 31 декабря 2015 года, финансовые результаты его деятельности и движение денежных средств за 2015 год в соответствии с российскими правилами составления бухгалтерской (финансовой) отчетности.

ВАЖНЫЕ ОБСТОЯТЕЛЬСТВА

Не изменяя мнения о достоверности бухгалтерской (финансовой) отчетности, мы обращаем внимание на информацию, изложенную в разделе 5.1.8 «Информация по прекращаемой деятельности» Пояснений к Бухгалтерскому балансу и Отчету о финансовых результатах за 2015 год.

АО «Газпром газораспределение Брянск» в 2015 году прекратило осуществление вида деятельности «Розничная торговля».

Заместитель генерального директора
ООО «Аудит – НТ» по аудиту



В. Г. Хомяков

«30» марта 2016 г.


Приложение № 1
к Приказу Министерства финансов
Российской Федерации
от 02.07.2010 № 66н

Бухгалтерский баланс
на 31 декабря 20 15 г.

Организация **АО "Газпром газораспределение Брянск"** Форма по ОКУД
Идентификационный номер налогоплательщика _____ Дата (число, месяц, год) _____
Вид экономической деятельности **распределение газообразного топлива** по ОКПО _____
Организационно-правовая форма/форма собственности _____ ИНН _____
непубличное акционерное общество/смешанная _____ по ОКВЭД _____
Единица измерения: тыс. руб. _____ по ОКФС _____
Местонахождение (адрес) **241033, г. Брянск, ул. Шукина, 54** по ОКЕИ _____

Коды		
0710001		
31	12	2015
03260368		
3234007455		
40.20.2		
1 22 67	49	
384		

Пояснения ¹	Наименование показателя ²	Код	На 31 декабря 20 15 г. ³	На 31 декабря 20 14 г. ⁴	На 31 декабря 20 13 г. ⁵
АКТИВ					
I. ВНЕОБОРОТНЫЕ АКТИВЫ					
П-3.1.1	Нематериальные активы	1110	-	-	2
П-3.1.2	Результаты исследований и разработок	1120	-	-	-
	Нематериальные поисковые активы	1130	-	-	-
	Материальные поисковые активы	1140	-	-	-
П-3.1.3	Основные средства	1150	2 970 397	2 948 434	2 936 157
	в том числе:				
	здания	1151	206 269	205 204	202 173
	сооружения и передаточные устройства	1152	2 554 953	2 553 414	2 566 035
	машины и оборудование	1153	132 476	121 112	111 901
	прочие основные средства	1154	76 699	68 704	56 048
	Доходные вложения в материальные ценности	1160	-	-	-
П-3.1.4	Финансовые вложения (за исключением денежных эквивалентов)	1170	1 584	1 387	2 406
	Отложенные налоговые активы	1180	28 996	28 231	18 811
П-3.1.5	Прочие внеоборотные активы	1190	12 150	8 431	11 367
	в том числе:				
	незавершенные капитальные вложения	1191	10 827	6 717	9 278
	расходы будущих периодов	1192	1 119	1 714	2 089
	прочие	1193	204	-	-
	Итого по разделу I	1100	3 013 127	2 986 483	2 968 743
II. ОБОРОТНЫЕ АКТИВЫ					
П-3.1.6	Запасы	1210	95 707	126 047	153 696
	в том числе:				
	сырье и материалы	1211	91 703	78 127	76 028
	готовая продукция и товары для перепродажи	1212	4 004	47 920	77 668
П-3.1.7	Налог на добавленную стоимость по приобретенным ценностям	1220	971	916	899
П-3.1.8	Дебиторская задолженность	1230	259 293	247 667	268 957
	Дебиторская задолженность (платежи по которой ожидаются более чем через 12 месяцев после отчетной даты)	1231	-	-	-
	Дебиторская задолженность (платежи по которой ожидаются менее чем через 12 месяцев после отчетной даты)	1232	259 293	247 667	268 957
	в том числе:				
	покупатели и заказчики	12321	249 766	239 533	253 618
	авансы выданные	12322	4 645	5 255	13 852
П-3.1.8	прочие дебиторы	12323	4 882	2 879	1 487
П-3.1.4	Финансовые вложения (за исключением денежных эквивалентов)	1240	433	500	562
П-3.1.9	Денежные средства и денежные эквиваленты	1250	127 759	118 663	10 956
	в том числе:				
	на расчетных счетах	1251	13 341	48 131	10 438
	на депозитных счетах	1252	114 000	70 000	-
	прочие	1253	418	532	518
П-3.1.11	Прочие оборотные активы	1260	867	729	1 063
	в том числе:				
	расходы будущих периодов	1261	827	689	988
	недостачи и потери	1262	40	40	95
	Итого по разделу II	1200	485 030	494 522	436 133
	БАЛАНС	1600	3 498 157	3 481 005	3 404 876



Форма 0710002 с. 2

Пояснения ¹	Наименование показателя ²	Код	За 12 месяцев 20 <u>15</u> г. ³	За 12 месяцев 20 <u>14</u> г. ⁴
	СПРАВОЧНО			
	Результат от переоценки внеоборотных активов, не включаемый в чистую прибыль (убыток) периода	2510	-	-
	Результат от прочих операций, не включаемый в чистую прибыль (убыток) периода	2520	-	-
П-3.2.6	Совокупный финансовый результат периода ⁶	2500	59 599	67 628
П-3.2.8	Базовая прибыль (убыток) на акцию	2900	-	-
	Разводненная прибыль (убыток) на акцию	2910	-	-

Руководитель



Е.А. Баранов

(подпись)

(расшифровка подписи)

" 21 " марта 20 16 г.

Главный

бухгалтер



Г.Н. Пиреева

(подпись)

(расшифровка подписи)

Примечания

1. Указывается номер соответствующего пояснения к бухгалтерскому балансу и отчету о финансовых результатах.
2. В соответствии с Положением по бухгалтерскому учету "Бухгалтерская отчетность организации" ПБУ 4/99, утвержденным Приказом Министерства финансов Российской Федерации от 6 июля 1999 г. № 43н (по заключению Министерства юстиции Российской Федерации № 6417-ПК от 6 августа 1999 г. указанный Приказ в государственной регистрации не нуждается), показатели об отдельных доходах и расходах могут приводиться в отчете о финансовых результатах общей суммой с раскрытием в пояснениях к отчету о финансовых результатах, если каждый из этих показателей в отдельности несущественен для оценки заинтересованными пользователями финансового положения организации или финансовых результатов ее деятельности.
3. Указывается отчетный период.
4. Указывается период предыдущего года, аналогичный отчетному периоду.
5. Выручка отражается за минусом налога на добавленную стоимость, акцизов.
6. Совокупный финансовый результат периода определяется как сумма строк "Чистая прибыль (убыток)", "Результат от переоценки внеоборотных активов, не включаемый в чистую прибыль (убыток) периода" и "Результат от прочих операций, не включаемый в чистую прибыль (убыток) отчетного периода".



Отчет о финансовых результатах
за январь-декабрь 20 15г.

Организация АО "Газпром газораспределение Брянск"

Идентификационный номер налогоплательщика _____

Вид экономической

деятельности _____

Организационно-правовая форма/форма собственности _____

непубличное акционерное общество/смешанная

Единица измерения: тыс.руб.

Форма по ОКУД _____

Дата (число, месяц, год) _____

по ОКПО _____

ИНН _____

по _____

ОКВЭД _____

по ОКОПФ/ОКФС _____

по ОКЕИ _____

Коды		
0710002		
31	12	2015
03260368		
3234007455		
40.20.2		
1 22 67	49	
384		

Пояснения ¹	Наименование показателя ²	Код	За 12 месяцев 20 15 г. ³	За 12 месяцев 20 14 г. ⁴
П-3.2.1	Выручка⁵	2110	1 618 477	1 879 839
	в т.ч. услуги по транспортировке природного газа	2111	1 094 286	1 155 091
	из них в части спецнадбавки к тарифу на транспортировку	21111	50 808	51 013
	в т.ч. строительно-монтажные работы	2112	151 437	242 356
	в т.ч. торговля	2113	1 778	174 586
	в т.ч. ВДГО	2114	110 240	107 098
	в т.ч. согласование ПСД, проектные работы	2115	20 326	39 244
	в т.ч. ТО газового оборудования предприятий	2116	87 784	85 532
	в т.ч. подключение (техприсоединение) к сетям газораспределения	2117	15 218	-
	в т.ч. прочие виды деятельности	2118	137 408	75 932
П-3.2.2	Себестоимость продаж	2120	(1 297 762)	(1 460 646)
	в т.ч. услуги по транспортировке природного газа	2121	(943 552)	(957 276)
	в т.ч. строительно-монтажные работы	2122	(120 297)	(188 136)
	в т.ч. торговля	2123	(1 419)	(140 401)
	в т.ч. ВДГО	2124	(78 162)	(74 205)
	в т.ч. согласование ПСД, проектные работы	2125	(11 181)	(18 670)
	в т.ч. ТО газового оборудования предприятий	2126	(47 904)	(42 367)
	в т.ч. подключение (техприсоединение) к сетям газораспределения	2127	(882)	-
	в т.ч. прочие виды деятельности	2128	(94 365)	(39 591)
	Валовая прибыль (убыток)	2100	320 715	419 193
П-3.2.2	Коммерческие расходы	2210	(280)	(17 225)
П-3.2.2	Управленческие расходы	2220	(215 081)	(240 891)
	в т.ч. подключение (техприсоединение) к сетям газораспределения	2221	(161)	(-)
	Прибыль (убыток) от продаж	2200	105 354	161 077
	в т.ч. прибыль(убыток) от продаж в части спецнадбавки	2201	50 808	51 013
	в т.ч. прибыль(убыток) от подключение (техприсоединение) к сетям газораспределения	2202	14 175	-
	Доходы от участия в других организациях	2310	3 080	-
	Проценты к получению	2320	8 961	540
	Проценты к уплате	2330	(565)	(664)
П-3.2.3	Прочие доходы	2340	143 079	115 312
П-3.2.4	Прочие расходы	2350	(157 899)	(157 609)
	Прибыль (убыток) до налогообложения	2300	102 010	118 656
П-3.2.5	Текущий налог на прибыль	2410	(37 201)	(55 903)
	в т.ч. постоянные налоговые обязательства (активы)	2421	21 980	27 294
	Налог на прибыль прошлых лет	2422	-	6
	Изменение отложенных налоговых обязательств	2430	(5 946)	(4 542)
	Изменение отложенных налоговых активов	2450	765	9 420
	Прочее	2460	(29)	9
П-3.2.7	Чистая прибыль (убыток)	2400	59 599	67 628
	в т.ч. нераспределенная прибыль от спецнадбавки	2401	40 647	40 811
	в т.ч. нераспределенная прибыль от подключение (техприсоединение) к сетям газораспределения	2402	11 340	-

Пояснения ¹	Наименование показателя ²	Код	На 31 декабря 20 15 г. ³	На 31 декабря 20 14 г. ³	На 31 декабря 20 13 г. ⁴
	ПАССИВ				
	III. КАПИТАЛ И РЕЗЕРВЫ⁶				
П-3.1.12	Уставный капитал (складочный капитал, уставный фонд, вклады товарищей)	1310	55	55	55
	Собственные акции, выкупленные у акционеров	1320	(-) ⁷	(-) ⁷	(-) ⁷
П-3.1.12	Переоценка внеоборотных активов	1340	2 287 952	2 288 420	2 289 040
П-3.1.12	Добавочный капитал (без переоценки)	1350	-	-	-
П-3.1.12	Резервный капитал	1360	3	3	3
П-3.1.12	Нераспределенная прибыль (непокрытый убыток)	1370	855 499	806 146	747 609
	в том числе:				
	прибыль (убыток) отчетного периода	1371	59 599	67 628	59 425
	из нее в части специальной надбавки отчетного периода	13711	40 647	40 811	39 858
	из нее в части подключения (техприсоед.) к сетям газораспределения	13712	11 340	-	-
	прибыль (убыток) прошлых лет	1372	795 900	738 518	688 184
	из нее в части специальной надбавки прошлых лет	13721	289 213	248 402	208 544
	Итого по разделу III	1300	3 143 509	3 094 624	3 036 707
	IV. ДОЛГОСРОЧНЫЕ ОБЯЗАТЕЛЬСТВА				
П-3.1.13	Заемные средства	1410	-	-	-
	Отложенные налоговые обязательства	1420	26 148	20 202	15 660
	Оценочные обязательства	1430	-	-	-
	Прочие обязательства	1450	-	-	-
	Итого по разделу IV	1400	26 148	20 202	15 660
	V. КРАТКОСРОЧНЫЕ ОБЯЗАТЕЛЬСТВА				
П-3.1.13	Заемные средства	1510	-	-	-
П-3.1.14	Кредиторская задолженность	1520	200 479	238 413	269 466
	в том числе:				
	поставщики и подрядчики	1521	33 419	39 998	91 377
	задолженность перед персоналом	1522	19 529	28 149	25 597
П-5.1.5	задолженность перед гос.внебюд. фондами	1523	9 547	5 783	7 856
П-5.1.5	задолженность по налогам и сборам	1524	103 376	136 926	121 140
П-3.1.14	авансы полученные	1525	33 228	26 350	22 323
	задолженность перед участниками (учред)	1526	183	135	161
П-3.1.14	прочие кредиторы	1527	1 197	1 072	1 012
П-3.1.15	Доходы будущих периодов	1530	84 710	76 881	53 431
П-3.1.16	Оценочные обязательства	1540	43 098	50 692	29 407
	Прочие обязательства	1550	213	193	205
	Итого по разделу V	1500	328 500	366 179	352 509
	БАЛАНС	1700	3 498 157	3 481 005	3 404 876

Руководитель

(подпись)

Е.А. Баранов

(расшифровка подписи)

Главный бухгалтер

(подпись)

Г.Н. Пиреева

(расшифровка подписи)

" 21 "

марта

20 16 г.

Примечания

1. Указывается номер соответствующего пояснения к бухгалтерскому балансу и отчету о финансовых результатах.

2. В соответствии с Положением по бухгалтерскому учету "Бухгалтерская отчетность организации" ПБУ 4/99, утвержденным Приказом Министерства финансов Российской Федерации от 6 июля 1999 г. № 43н (по заключению Министерства юстиции Российской Федерации № 6417-ПК от 6 августа 1999 г. указанным Приказ в государственной регистрации не нуждается), показатели об отдельных активах, обязательствах могут приводиться общей суммой с раскрытием в пояснениях к бухгалтерскому балансу, если каждый из этих показателей в отдельности не существен для оценки заинтересованными пользователями финансового положения организации или финансовых результатов ее деятельности.

3. Указывается отчетная дата отчетного периода.

4. Указывается предыдущий год.

5. Указывается год, предшествующий предыдущему.

6. Некоммерческая организация именует указанный раздел "Целевое финансирование". Вместо показателей "Уставный капитал (складочный капитал, уставный фонд, вклады товарищей)", "Собственные акции, выкупленные у акционеров", "Добавочный капитал", "Резервный капитал" и "Нераспределенная прибыль (непокрытый убыток)" некоммерческая организация включает показатели "Паевой фонд", "Целевой капитал", "Целевые средства", "Фонд недвижимого и особо ценного движимого имущества", "Резервный и иные целевые фонды" (в зависимости от формы некоммерческой организации и источников формирования).

7. Здесь и в других формах отчетов вычитаемый или отрицательный показатель показывается в круглых скобках.



Приложение № 2
к Приказу Министерства финансов
Российской Федерации
от 02.07.2010 № 66н

Отчет об изменениях капитала за 20 15 г.

Коды			
0710003			
31	12	2015	
03260368			
3234007455			
40.20.2			
1 22 67		49	
384			

Организация АО "Газпром газораспределение Брянск" Форма по ОКУД 0710003
Идентификационный номер налогоплательщика 03260368 Дата (число, месяц, год) 31 12 2015
Вид экономической деятельности распределение газообразного топлива ИНН 3234007455
Организационно-правовая форма/форма собственности непубличное акционерное общество/смешанная по ОКВЭД 40.20.2
Единица измерения: тыс. руб. по КОПФ/ОКФС 1 22 67 по ОКЕИ 49

1. Движение капитала

Наименование показателя	Код	Уставный капитал	Собственные акции, выкупленные у акционеров	Добавочный капитал	Резервный капитал	Нераспределенная прибыль (непокрытый убыток)	Итого
Величина капитала на 31 декабря 20 13 г. ¹	3100	55	(-)	2289040	3	747609	3036707
Зачислено за 20 14 г. ²							
Увеличение капитала - всего:	3210	-	-	-	-	67701	67701
в том числе:							
чистая прибыль	3211	x	x	x	x	67628	67628
переоценка имущества	3212	x	x	-	x	-	-
доходы, относящиеся непосредственно на увеличение капитала	3213	x	x	-	x	73	73
дополнительный выпуск акций	3214	-	-	-	x	x	-
уменьшение номинальной стоимости акций	3215	-	-	-	x	-	x
реорганизация юридического лица	3216	-	-	-	-	-	-



Форма 0710023 с. 2

Наименование показателя	Код	Уставный капитал	Собственные акции, выкупленные у акционеров	Добавочный капитал	Резервный капитал	Нераспределенная прибыль (непокрытый убыток)	Итого
Уменьшение капитала - всего:	3220	(-)	-	(-)	(-)	(9784)	(9784)
в том числе:							
убыток	3221	x	x		x	(-)	(-)
переоценка имущества	3222	x	x	(-)	x	(-)	(-)
расходы, относящиеся непосредственно на уменьшение капитала	3223	x	x	(-)	x	(-)	(-)
уменьшение номинальной стоимости акций	3224	(-)	-	-	x	(-)	(-)
уменьшение количества акций	3225	(-)	-	-	x	(-)	(-)
реорганизация юридического лица	3226	-	-	-	-	(-)	(-)
дивиденды	3227	x	x			(-)	(-)
Изменение добавочного капитала	3230	x	x	(620)	x	(9784)	(9784)
Изменение резервного капитала	3240	x	x	x	-	620	x
Величина капитала на 31 декабря 20 14 г. ²	3200	55	(-)	2288420	3	806146	3094624
За 20 15 г. ³							
Увеличение капитала - всего:	3310	-	-	-	-	59621	59621
в том числе:							
чистая прибыль	3311	x	x	x	x	59599	59599
переоценка имущества	3312	x	x	-	x	-	-
доходы, относящиеся непосредственно на увеличение капитала	3313	x	x	-	x	22	22
дополнительный выпуск акций	3314	-	-	-	x	x	-
увеличение номинальной стоимости акций	3315	-	-	-	x	-	x
реорганизация юридического лица	3316	-	-	-	-	-	-
Уменьшение капитала - всего:	3320	(-)	-	(-)	(-)	(10736)	(10736)
в том числе:							
убыток	3321	x	x	x	x	(-)	(-)
переоценка имущества	3322	x	x	(-)	x	(-)	(-)
расходы, относящиеся непосредственно на уменьшение капитала	3323	x	x	(-)	x	(-)	(-)
уменьшение номинальной стоимости акций	3324	(-)	-	-	x	(-)	(-)
уменьшение количества акций	3325	(-)	-	-	x	(-)	(-)
реорганизация юридического лица	3326	-	-	-	-	(-)	(-)
дивиденды	3327	x	x		x	(10736)	(10736)
Изменение добавочного капитала	3330	x	x	(468)	-	468	x
Изменение резервного капитала	3340	x	x	x	-	-	x
Величина капитала на 31 декабря 20 15 г. ³	3300	55	(-)	2287952	3	855499	3143509

Форма 0710023 с. 3

2. Корректировки в связи с изменением учетной политики и исправлением ошибок


Наименование показателя	Код	На 31 декабря 20 13 г. ¹	Изменения капитала за 20 14 г. ²		На 31 декабря 20 14 г. ²
			за счет чистой прибыли (убытка)	за счет иных факторов	
Капитал - всего					
до корректировок	3400	3036707	67628	(9711)	3094624
корректировка в связи с: изменением учетной политики	3410	-	-	-	-
исправлением ошибок	3420	-	-	-	-
после корректировок	3500	3036707	67628	(9711)	3094624
в том числе:					
нераспределенная прибыль (непокрытый убыток):					
до корректировок	3401	535643	67628	(9091)	594180
корректировка в связи с: изменением учетной политики	3411	211966	-	-	211966
исправлением ошибок	3421	-	-	-	-
после корректировок	3501	747609	67628	(9091)	806146
уставный капитал					
до корректировок	3402	55	-	-	55
корректировка в связи с: изменением учетной политики	3412	-	-	-	-
исправлением ошибок	3422	-	-	-	-
после корректировок	3502	55	-	-	55
добавочный капитал					
до корректировок	3403	2501006	-	(620)	2500386
корректировка в связи с: изменением учетной политики	3413	(211966)	-	-	(211966)
исправлением ошибок	3423	-	-	-	-
после корректировок	3503	2289040	-	(620)	2288420
резервный капитал					
до корректировок	3404	3	-	-	3
корректировка в связи с: изменением учетной политики	3414	-	-	-	-
исправлением ошибок	3424	-	-	-	-
после корректировок	3504	3	-	-	3

Форма 0710023 с. 4

3. Чистые активы

Наименование показателя	Код	На 31 декабря 20 15 г. ³	На 31 декабря 20 14 г. ²	На 31 декабря 20 13 г. ¹
Чистые активы	3600	3 228 219	3 171 505	3 090 138

Руководитель  (подпись) Е.А. Баранов (расшифровка подписи) Г.И. Пирева (расшифровка подписи)



" 21 " марта 20 16 г.

Примечания

1. Указывается год, предшествующий предыдущему.
2. Указывается предыдущий год.
3. Указывается отчетный год.



**Отчет о движении денежных средств
за январь-декабрь 20 15 г.**

Организация АО "Газпром газораспределение Брянск" Форма по ОКУД 0710004
 Идентификационный номер налогоплательщика 31 12 2015 Дата (число, месяц, год)
 Вид экономической деятельности распределение газообразного топлива по ОКПО 03260368
 по ОКВЭД 40.20.2
 Организационно-правовая форма/форма собственности непубличное акционерное общество/смешанная по ОКОПФ/ОКФС 1 22 67 49
 Единица измерения: тыс.руб. по ОКЕИ 384

Коды		
0710004		
31	12	2015
03260368		
3234007455		
40.20.2		
1 22 67	49	
384		

Наименование показателя	Код	За 12 месяцев 20 15 г. ¹	За 12 месяцев 20 14 г. ²
Денежные потоки от текущих операций			
Поступления - всего	4110	1 673 677	1 952 545
в том числе:			
от продажи продукции, товаров, работ и услуг	4111	1 605 582	1 875 013
арендных платежей, лицензионных платежей, роялти, комиссионных и иных аналогичных платежей	4112	8 365	3 426
от перепродажи финансовых вложений	4113	-	-
прочие поступления	4119	59 730	74 106
из них НДС по текущей деятельности	41191	51 954	64 371
прочие поступления	41192	7 776	9 735
Платежи - всего	4120	(1 558 021)	(1 693 310)
в том числе:			
поставщикам (подрядчикам) за сырье, материалы, работы, услуги	4121	(571 587)	(661 395)
в связи с оплатой труда работников	4122	(796 709)	(852 630)
процентов по долговым обязательствам	4123	(565)	(664)
налога на прибыль организаций	4124	(110 151)	(99 077)
налоги и сборы (без НДС)	4125	(64 161)	(64 015)
НДС по текущей деятельности	4126	(-)	(-)
прочие платежи	4129	(14 848)	(15 529)
Сальдо денежных потоков от текущих операций	4100	115 656	259 235



Наименование показателя	Код	За 12 месяцев 20 15 г. ¹	За 12 месяцев 20 14 г. ²
Денежные потоки от инвестиционных операций			
Поступления - всего	4210	15 653	1 810
в том числе:			
от продажи внеоборотных активов (кроме финансовых вложений)	4211	3 733	1 334
от продажи акций других организаций (долей участия)	4212	-	-
от возврата предоставленных займов, от продажи долговых ценных бумаг (прав требования денежных средств к другим лицам)	4213	-	-
дивидендов, процентов по долговым финансовым вложениям и аналогичных поступлений от долевого участия в других организациях	4214	11 920	476
прочие поступления	4219	-	-
из них НДС по инвестиционной деятельности	42191	-	-
Платежи - всего	4220	(105 468)	(131 600)
в том числе:			
в связи с приобретением, созданием, модернизацией, реконструкцией и подготовкой к использованию внеоборотных активов	4221	(90 662)	(112 242)
в связи с приобретением акций других организаций (долей участия)	4222	(10)	(-)
в связи с приобретением долговых ценных бумаг (прав требования денежных средств к другим лицам), предоставление займов другим лицам	4223	(200)	(-)
процентов по долговым обязательствам, включаемым в стоимость инвестиционного актива	4224	(-)	(-)
прочие платежи	4229	(14 596)	(19 358)
из них НДС по инвестиционной деятельности	42291	(14 596)	(19 358)
Сальдо денежных потоков от инвестиционных операций	4200	(89 815)	(129 790)
Денежные потоки от финансовых операций			
Поступления - всего	4310	127 482	301 085
в том числе:			
получение кредитов и займов	4311	127 482	301 085
денежных вкладов собственников (участников)	4312	-	-
от выпуска акций, увеличения долей участия	4313	-	-
от выпуска облигаций, векселей и других долговых ценных бумаг и др.	4314	-	-
прочие поступления	4319	-	-
из них НДС по финансовой деятельности	43191	-	-



Наименование показателя	Код	За 12 месяцев 20 15 г. ¹	За 12 месяцев 20 14 г. ²
Платежи - всего	4320	(144 227)	(322 823)
в том числе:			
собственникам (участникам) в связи с выкупом у них акций (долей участия) организации или их выходом из состава участников	4321	(-)	(-)
на уплату дивидендов и иных платежей по распределению прибыли в пользу собственников (участников)	4322	(10 666)	(9 737)
в связи с погашением (выкупом) векселей и других долговых ценных бумаг, возврат кредитов и займов	4323	(127 482)	(301 085)
прочие платежи	4329	(6 079)	(12 001)
из них НДС по финансовой деятельности	43291	(927)	(1 831)
Сальдо денежных потоков от финансовых операций	4300	(16 745)	(21 738)
Сальдо денежных потоков за отчетный период	4400	9 096	107 707
Остаток денежных средств и денежных эквивалентов на начало отчетного периода	4450	118 663	10 956
Остаток денежных средств и денежных эквивалентов на конец отчетного периода	4500	127 759	118 663
Величина влияния изменений курса иностранной валюты по отношению к рублю	4490	-	-

Руководитель



(подпись)

Е.А. Баранов

(расшифровка подписи)

Главный бухгалтер



(подпись)

Г.Н. Пиреева

(расшифровка подписи)

" 21 " марта 20 16 г.

Примечания

1. Указывается отчетный период.
2. Указывается период предыдущего года, аналогичный отчетному периоду.



Пояснения к Бухгалтерскому балансу и Отчету о финансовых результатах за 2015 год


Организация АО «Газпром газораспределение Брянск» Дата (число, месяц, год) _____ по ОКПО
 Идентификационный номер налогоплательщика _____ ИНН _____
 Вид экономической деятельности распределение газообразного топлива по ОКВЭД _____
 Организационно-правовая форма/форма собственности _____ по ОКОПФ/ОКФС _____
непубличное акционерное общество/смешанная _____
 Единица измерения: тыс. руб. _____ по ОКЕИ _____
 Местонахождение (адрес) 241033, г.Брянск, ул.Щукина, д.54.

Коды		
31	12	2015
03260368		
3234007455		
40.20.2		
1 22 67		49
384		



Оглавление

1. Общие сведения	4
1.1. Общая информация	4
1.2. Филиалы (структурные подразделения).....	6
1.3. Информация об открытых расчетных счетах.....	7
1.4. Информация об исполнительных и контрольных органах.....	10
2. Раскрытие применяемых способов ведения учета.....	12
2.1. Основы представления бухгалтерской отчетности	12
2.2. Общие положения об организации бухгалтерского учета и подготовки бухгалтерской отчетности	12
2.3. Инвентаризация имущества и финансовых обязательств	12
2.4. Нематериальные активы	13
2.5. Основные средства	13
2.6. Финансовые вложения	14
2.7. Материально-производственные запасы.....	14
2.8. Денежные средства и денежные эквиваленты.....	15
2.9. Расходы по обычным видам деятельности	15
2.10. Расходы будущих периодов	16
2.11. Дебиторская задолженность.....	16
2.12. Капитал	16
2.13. Учет кредитов и займов	16
2.14. Доходы по обычным видам деятельности	17
2.15. Изменение учетной политики	17
3. Раскрытие существенных показателей форм бухгалтерской отчетности.....	19
3.1. Бухгалтерский баланс.....	19
3.1.1. Нематериальные активы	19
3.1.2. Результаты исследований и разработок	19
3.1.3. Основные средства	19
3.1.4. Финансовые вложения (за исключением денежных эквивалентов).....	21
3.1.5. Прочие внеоборотные активы	23
3.1.6. Запасы	24
3.1.7. Налог на добавленную стоимость по приобретенным ценностям	24
3.1.8. Дебиторская задолженность.....	25
3.1.9. Денежные средства и денежные эквиваленты.....	28
3.1.10. Неденежные операции.....	28
3.1.11. Прочие оборотные активы.....	29
3.1.12. Капитал.....	29
3.1.13. Кредиты и займы.....	30
3.1.14. Кредиторская задолженность	30
3.1.15. Доходы будущих периодов	31
3.1.16. Оценочные обязательства.....	32
3.2. Отчет о финансовых результатах.....	32
3.2.1. Доходы от обычных видов деятельности.....	32
3.2.2. Расходы по обычным видам деятельности	33
3.2.3. Прочие доходы.....	34
3.2.4. Прочие расходы	35
3.2.5. Налог на прибыль	36
3.2.6. Совокупный финансовый результат периода	37
3.2.7. Чистая прибыль к распределению	37
3.2.8. Прибыль (убыток) на акцию.....	38



4. Вступительные и сравнительные данные бухгалтерской отчетности.....	39
5. Прочая информация, характеризующая деятельность Общества	40
5.1. Информация по ценностям, отраженным на забалансовых счетах	40
5.1.1. Прочие ценности, операции, отраженные на забалансовых счетах (за исключением арендованных основных средств и обеспечений обязательств).....	40
5.1.2. Информация об операциях со связанными сторонами	40
5.1.3. Условные факты хозяйственной деятельности	44
5.1.4. События после отчетной даты.....	48
5.1.5. Налоги и взносы в государственные внебюджетные фонды	48
5.1.6. Информация по сегментам.....	49
5.1.7. Информация о рисках хозяйственной деятельности.....	50
5.1.8. Информация по прекращаемой деятельности	52



1. Общие сведения

1.1. Общая информация

Полное наименование: Акционерное общество «Газпром газораспределение Брянск»

Сокращенное наименование: АО «Газпром газораспределение Брянск»

Общество зарегистрировано Постановлением Администрации Советского района г.Брянска от 28 октября 1993г. № 1543 как Акционерное общество открытого типа «Брянскоблгаз». В связи с выходом Федерального закона №208-ФЗ «Об акционерных обществах» от 26.12.95г. постановлением главы администрации г. Брянска от 28 мая 1996г. за №282 утверждена новая редакция Устава Общества, в котором Акционерное общество открытого типа «Брянскоблгаз» переименовано в Открытое акционерное общество «Брянскоблгаз» (ОКПО 03260368).

Внесено в Единый государственный реестр юридических лиц Межрайонной инспекцией МНС России №10 по Брянской области «08» января 2003г. за основным государственным регистрационным номером 1033265000526.

Внеочередным общим собранием акционеров ОАО «Брянскоблгаз» 30.09.2013г. Протокол №2, была утверждена новая редакция Устава Общества, в котором Открытое акционерное общество «Брянскоблгаз» переименовано в Открытое акционерное общество «Газпром газораспределение Брянск».

Внеочередным общим собранием акционеров ОАО «Газпром газораспределение Брянск» 08.09.2015г. Протокол №4, была утверждена новая редакция Устава Общества, в котором Открытое акционерное общество «Газпром газораспределение Брянск» переименовано в Акционерное общество «Газпром газораспределение Брянск».

Юридический адрес: Российская Федерация, 241033, г. Брянск, ул. Щукина, 54

Почтовый адрес: Российская Федерация, 241033, г. Брянск, ул. Щукина, 54


Уставный капитал Общества составляет 54967,5 руб. и разделен на 109935 штук обыкновенных именных акций номинальной стоимостью 0,5 руб. каждая.

Изменения размера уставного капитала Общества в 2015 году не происходило.

Реестродержатель Общества: Закрытое акционерное общество «Специализированный регистратор-Держатель реестра акционеров газовой промышленности (ЗАО «СР-ДРАГа), № лицензии 10-000-1-00291 от 26.12.2003 г.

Состав Акционеров Общества приведен в таблице ниже.

№ п/п	Наименование Акционера	Доля в уставном капитале, %	Кол-во акций, шт.
1.	Юридические лица	90,15	99111
	в том числе:		
1.1.	ОАО «Газпром газораспределение»	75,54	83042
1.2.	Муниципальная собственность	1,79	1970
1.3.	Прочие компании	12,82	14099
2.	Физические лица	9,85	10824
	Итого:	100	109935



Аудитор Общества:

Общество с ограниченной ответственностью «Аудит – новые технологии» (ООО «Аудит – НТ»).

Инспекцией Министерства Российской Федерации по налогам и сборам № 28 по Юго-Западному административному округу г. Москвы 24 марта 2003 г. в Единый государственный реестр юридических лиц внесена запись о создании Общества с ограниченной ответственностью «Аудит-новые технологии» за основным государственным регистрационным номером 1037728012563, в подтверждение чего выдано Свидетельство о государственной регистрации юридического лица серия 77 № 007883379.

Местонахождение: 195027, Россия, г. Санкт-Петербург, ул. Синявинская, д.3, корп.2.

Почтовый адрес: 117246, Российская Федерация, г. Москва, а/я 23.

Тел./факс: (495) 988-95-61.

ООО «Аудит – НТ» включено в Реестр аудиторов и аудиторских организаций Некоммерческого партнерства «Аудиторская Ассоциация Содружество» 16 июля 2012 г. за основным регистрационным номером 11206022602.

Основные виды деятельности

Основным видом деятельности Общества в 2015 году являлись:

- транспортировка газа;
- выполнение строительно-монтажных работ;
- оптовая торговля;
- ВДГО;
- прочая деятельность.

Общество осуществляло свою деятельность на основании следующих лицензий и свидетельств о допуске к определенным видам работ:

Вид деятельности	№ лицензии	Срок действия лицензии	
		Начало	Окончание
Эксплуатация взрывопожароопасных и химически опасных производственных объектов	№ ВХ-08-005339	26.11.2013	Бессрочно
На право оказывать образовательные услуги	№ 3698	17.08.2015	Бессрочно
По изготовлению и ремонту средств измерений	№007047-Р	29.11.2010	29.12.2015
На осуществление медицинской деятельности	№ЛО-32-01-000735	05.12.2013	Бессрочно
Допуск к определенному виду или видам работ, которые оказывают влияние на безопасность объектов капитального строительства	Свидетельство № ГСП-04-015	23.10.2013	Без ограничения срока



**Пояснения к Бухгалтерскому балансу и Отчету о финансовых результатах
АО «Газпром газораспределение Брянск» за 2015 год**

Свидетельство о регистрации опасных производственных объектов	Свидетельство №А08-60984	18.11.2013	18.11.2018
Свидетельство на работы, которые оказывают влияние на безопасность объектов капитального строительства (строительство)	СРО-С-048-12102009 №ГСС-06-047	29.11.2013	Без ограничения срока
Свидетельство на работы, которые оказывают влияние на безопасность кап.строительства (проектирование)	СРО-П-082-14122009 №ГСП-04-015	23.10.2013	Без ограничения срока
Свидетельство на право проводить энергетические обследования с правом выдачи энергетического паспорта	СРО-Э-026 №144-ГПЭ-12	25.11.2012	Без ограничения срока

Среднесписочная численность работающих за отчетный период составила:

- в 2013 году – 2136 человек;
- в 2014 году – 2105 человек;
- в 2015 году – 1939 человек.

1.2. Филиалы (структурные подразделения)

По состоянию на 31 декабря 2015г. Общество имеет следующие филиалы:

№ п/п	Наименование филиала	Юридический адрес
1.	Филиал АО «Газпром газораспределение Брянск» в г. Брянске	241033, г.Брянск, ул. Щукина, д. 58
2.	Филиал АО «Газпром газораспределение Брянск» в п. Локоть	242300, Брянская область, Брасовский район, п. Локоть, ул. Студенческая, д. 13А
3.	Филиал АО «Газпром газораспределение Брянск» в г. Дятьково	242600, Брянская область, Дятьковский район, г. Дятьково, ул. Советская, д. 2
4.	Филиал АО «Газпром газораспределение Брянск» в пгт Дубровка	242750, Брянская область, Дубровский район, пгт Дубровка, ул. Журавлева, д. 37
5.	Филиал АО «Газпром газораспределение Брянск» в г. Жуковке	242700, Брянская область, Жуковский район, Жуковка, ул. Некрасова, д. 41
6.	Филиал АО «Газпром газораспределение Брянск» в г. Карачеве	242500, Брянская область, Карачевский район, Карачев, ул. Урицкого, д. 6


**Пояснения к Бухгалтерскому балансу и Отчету о финансовых результатах
АО «Газпром газораспределение Брянск» за 2015 год**

7.	Филиал АО «Газпром газораспределение Брянск» в г. Клинцы	243140, Брянская область, г. Клинцы, ул. Займищенская, д. 5А
8.	Филиал АО «Газпром газораспределение Брянск» в г. Мглине	243220, Брянская область, Мглинский район, г. Мглин, ул. Октябрьская, д. 112
9.	Филиал АО «Газпром газораспределение Брянск» в г. Новозыбкове	243020, Брянская область, г. Новозыбков, ул. Комсомольская, д. 99Б
10.	Филиал АО «Газпром газораспределение Брянск» в г. Почепе	243400, Брянская область, Почепский район, г. Почеп, ул. Б. Калькова. д. 12
11.	Филиал АО «Газпром газораспределение Брянск» в пгт Погар	243550, Брянская область, Погарский район, пгт Погар, ул. Фрунзе, 24
12.	Филиал АО «Газпром газораспределение Брянск» в г. Стародубе	243240, Брянская область, Стародубский район, г. Стародуб, ул. Краснооктябрьская, д. 107
13.	Филиал АО «Газпром газораспределение Брянск» в п. Суземка	242190, Брянская область, Суземский район, п. Суземка, пер. Вокзальный, д. 1
14.	Филиал АО «Газпром газораспределение Брянск» в г. Трубчевске	242220, Брянская область, Трубчевский район, г. Трубчевск, ул. Ново-Ленинская, д. 1
15.	Филиал АО «Газпром газораспределение Брянск» в г. Унече	243300, Брянская область, Унечский район, г. Унеча, ул. Первомайская, д. 28

1.3. Информация об открытых расчетных счетах

По состоянию на 31 декабря 2015 г. Общество имеет следующие расчетные счета в банках:

№ п/п	Категория счета	Наименование банка	Номер счета
1.	Расчетный	ФСБ Брянское ОСБ № 8605 ИНН7707083893 Унечское ОСБ 5586 ДО № 032 к/с 30101810400000000601, БИК 041501601	40702810608230105099
2.	Расчетный	ФСБ Брянское ОСБ № 8605 ИНН7707083893 Новозыбковское ОСБ 5580 к/с 30101810400000000601, БИК 041501601	40702810008190100187
3.	Расчетный	ФСБ Брянское ОСБ № 8605 ИНН7707083893 Жуковское ОСБ № 5561 к/с 30101810400000000601, БИК 041501601	40702810108110100287



[Подпись]
21


**Пояснения к Бухгалтерскому балансу и Отчету о финансовых результатах
АО «Газпром газораспределение Брянск» за 2015 год**

4.	Расчетный	ФСБ Брянское ОСБ № 8605 ИНН7707083893 Унечское ОСБ № 5586 к/с 30101810400000000601, БИК 041501601	40702810608230100133
5.	Расчетный	Филиал АБ «Газпромбанк» (ОАО) г.Тула, пл.Партизан, 4, ИНН 7744001497/710402001, к/с 30101810700000000716, БИК 047003716	40702810000047104558
6.	Расчетный	Филиал АБ «Газпромбанк» (ОАО) г.Тула, пл.Партизан, 4, ИНН 7744001497/710402001, к/с 30101810700000000716, БИК 047003716	40702810200047104329
7.	Расчетный	ФСБ Брянское ОСБ № 8605 ИНН7707083893 Дятьковское ОСБ №5559 к/с 30101810400000000601, БИК 041501601	40702810908100100206
8.	Расчетный	ФСБ Брянское ОСБ № 8605 ИНН7707083893 Брянского ОСБ 8605 к/с 30101810400000000601, БИК 041501601	40702810408000109506
9.	Расчетный	ФСБ Брянское ОСБ № 8605 ИНН7707083893 Трубчевского ОСБ 5571 к/с 30101810400000000601, БИК 041501601	40702810208150013001
10.	Расчетный	ФСБ Брянское ОСБ № 8605 ИНН7707083893 Трубчевское ОСБ 5571 к/с 30101810400000000601, БИК 041501601	40702810908150102063
11.	Расчетный	ФСБ Брянское ОСБ № 8605 ИНН7707083893 Жуковское ОСБ 5561 к/с 30101810400000000601, БИК 041501601	40702810308110122049
12.	Расчетный	ФСБ Брянское ОСБ № 8605 ИНН7707083893 Навлинского ОСБ 5567 к/с 30101810400000000601, БИК 041501601	40702810008130101023
13.	Расчетный	Филиал АБ «Газпромбанк» (ОАО) г.Тула, пл.Партизан, 4, ИНН 7744001497/710402001, к/с 30101810700000000716, БИК 047003716	40702810100047404491
14.	Расчетный	Филиал АБ «Газпромбанк» (ОАО) г.Тула, пл.Партизан, 4, ИНН 7744001497/710402001, к/с 30101810700000000716, БИК 047003716	40702810400047504279
15.	Расчетный	ФСБ Брянское ОСБ № 8605 , ИНН7707083893 Трубчевское ОСБ № 5571 к/с 30101810400000000601, БИК 041501601	40702810408150100167
16.	Расчетный	ФСБ Брянское ОСБ № 8605 Трубчевское ОСБ 5571 ИНН 7707083893, к/с 30101810400000000601, БИК 041501601	40702810108150100140
17.	Расчетный	Орловский ф-л АБ «Россия», ИНН 7831000122, к/с 3010181000000000723, БИК 045402723, г.Орел, ул.Тургенева, 23, пом.6а	40702810800130001122
18.	Расчетный	Центральный филиал АБ «Россия» ИНН 7831000122, к/с 30101810400000000132, БИК 044599132, г. Москва	40702810200010005091



**Пояснения к Бухгалтерскому балансу и Отчету о финансовых результатах
АО «Газпром газораспределение Брянск» за 2015 год**

19.	Расчетный	Центральный филиал АБ «Россия» ИНН 7831000122, к/с 30101810400000000132, БИК 044599132, г. Москва	40702810500010005092
20.	Расчетный	Центральный филиал АБ «Россия» ИНН 7831000122, к/с 30101810400000000132, БИК 044599132, г. Москва	40702810800010005093
21.	Расчетный	Центральный филиал АБ «Россия» ИНН 7831000122, к/с 30101810400000000132, БИК 044599132, г. Москва	40702810100010005094
22.	Расчетный	Центральный филиал АБ «Россия» ИНН 7831000122, к/с 30101810400000000132, БИК 044599132, г. Москва,	40702810400010005095
23.	Расчетный	Центральный филиал АБ «Россия» ИНН 7831000122, к/с 30101810400000000132, БИК 044599132, г. Москва	40702810700010005096
24.	Расчетный	Центральный филиал АБ «Россия» ИНН 7831000122, к/с 30101810400000000132, БИК 044599132, г. Москва	40702810000010005097
25.	Расчетный	Центральный филиал АБ «Россия» ИНН 7831000122, к/с 30101810400000000132, БИК 044599132, г. Москва	40702810300010005098
26.	Расчетный	Центральный филиал АБ «Россия» ИНН 7831000122, к/с 30101810400000000132, БИК 044599132, г. Москва	40702810600010005099
27.	Расчетный	Центральный филиал АБ «Россия» ИНН 7831000122, к/с 30101810400000000132, БИК 044599132, г. Москва	40702810900010005100
28.	Расчетный	Центральный филиал АБ «Россия» ИНН 7831000122, к/с 30101810400000000132, БИК 044599132, г. Москва	40702810200010005101
29.	Расчетный	Центральный филиал АБ «Россия» ИНН 7831000122, к/с 30101810400000000132, БИК 044599132, г. Москва	40702810500010005102
30.	Расчетный	Центральный филиал АБ «Россия» ИНН 7831000122, к/с 30101810400000000132, БИК 044599132, г. Москва	40702810800010005103
31.	Расчетный	Центральный филиал АБ «Россия» ИНН 7831000122, к/с 30101810400000000132, БИК 044599132, г. Москва	40702810100010005104
32.	Расчетный	Центральный филиал АБ «Россия» ИНН 7831000122, к/с 30101810400000000132, БИК 044599132, г. Москва	40702810400010005105
33.	Расчетный	Центральный филиал АБ «Россия» ИНН 7831000122, к/с 30101810400000000132, БИК 044599132, г. Москва	40702810800010004874



1.4. Информация об исполнительных и контрольных органах

В соответствии с решением Совета директоров от 29 сентября 2014 года (Протокол №3) генеральным директором Общества на срок с 22 октября 2014 года по 21 октября 2015 года был избран Баранов Евгений Анатольевич.

Решением Совета директоров от 01.10.2015 года (Протокол №5) генеральным директором Общества на срок с 22 октября 2015 года по 22 октября 2018 года избран Баранов Евгений Анатольевич.

Главный бухгалтер Общества – Пиреева Галина Николаевна, назначена на должность приказом от 03.02.2014 №12-лс.


Ответственным лицом за результаты производственно-хозяйственной и финансовой деятельности в 2015 году являлся генеральный директор Общества Баранов Евгений Анатольевич.

Состав Совета директоров Общества приведен в таблице ниже:

Фамилия, инициалы	Место работы	Занимаемая должность
Дмитриев Евгений Анатольевич	ООО «Газпром межрегионгаз»	Начальник Управления бюджетирования и ценообразования
Иноземцев Юрий Петрович	ООО «Газпром межрегионгаз»	Начальник отдела Управления по работе с органами власти и регионами
Троянов Александр Иванович	ООО «Газпром межрегионгаз»	Начальник Управления по работе с органами власти и регионами
Прохорова Ольга Владимировна	ООО «Газпром межрегионгаз»	Зам.начальника отдела Управления по имуществу и корпоративным отношениям
Илясова Наталия Ивановна	ООО «Газпром межрегионгаз»	Начальник отдела Управления по имуществу и корпоративным отношениям
Елецкий Алексей Сергеевич	ООО «Газпром межрегионгаз»	Начальник группы по работе с ДЗО Приволжского и Центрального ФО
Сован Алексей Николаевич	ООО «Газпром межрегионгаз»	Заместитель начальника Управления по стратегическому и корпоративному развитию

Председатель Совета Директоров: Дмитриев Евгений Анатольевич

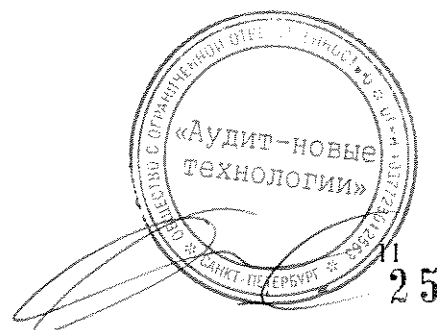
Состав Ревизионной комиссии Общества приведен в таблице ниже:



**Пояснения к Бухгалтерскому балансу и Отчету о финансовых результатах
АО «Газпром газораспределение Брянск» за 2015 год**

Фамилия, инициалы	Место работы	Занимаемая должность
Авдеева Ольга Борисовна	ООО «Газпром межрегионгаз»	Заместитель начальника отдела Управления внутреннего аудита
Павлова Анна Александровна	ООО «Газпром межрегионгаз»	Главный экономист Отдела бюджетирования деятельности ГРО Сибири, Урала и центральной части России Управления бюджетирования и ценообразования
Туркова Оксана Евгеньевна	АО «Газпром газораспределение Брянск»	Начальник ПЭО

Председатель Ревизионной комиссии: Авдеева Ольга Борисовна.



2. Раскрытие применяемых способов ведения учета

2.1. Основы представления бухгалтерской отчетности

Данная бухгалтерская отчетность сформирована в соответствии с Учетной политикой Общества на 2015 год, утвержденной приказом от 31.12.2014 №366, которая подготовлена с учетом требований Федерального закона от 06.12.2011 № 402-ФЗ «О бухгалтерском учете», Положения по ведению бухгалтерского учета и бухгалтерской отчетности в Российской Федерации, утвержденного Приказом Министерства Финансов РФ от 29.07.1998 № 34н и других нормативных правовых актов.

2.2. Общие положения об организации бухгалтерского учета и подготовки бухгалтерской отчетности

Бухгалтерский учет в Обществе (и филиалах) ведется бухгалтерией как отдельным структурным подразделением, возглавляемым главным бухгалтером.

Бухгалтерский учет в Обществе ведется автоматизировано с помощью программного комплекса 1С:Предприятие 8.2, конфигурация «Бухгалтерия предприятия КОРП», «Зарплата и Управление персоналом КОРП», которые учитывают специфику производственной деятельности и разработаны в соответствии с российскими методологическими правилами бухгалтерского учета.

Общество составляет бухгалтерскую отчетность в тысячах рублей без десятичных знаков и представляет ее:

- промежуточную – в срок не позднее 30 дней по окончании квартала;
- годовую – в срок не позднее 90 дней по окончании отчетного года.

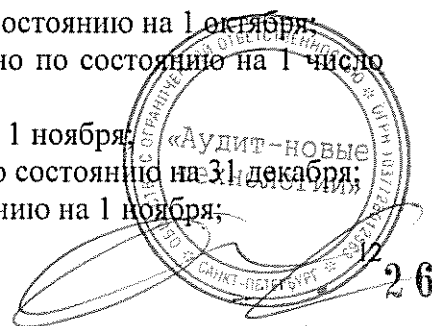
Общество отражает в бухгалтерской отчетности отдельные ее показатели, раскрывающие данные основных показателей отчетности, если первые являются существенными для принятия решения заинтересованными пользователями. К существенным относятся показатели, которые составляют пять и более процентов от общей суммы соответствующего показателя отчетности, данные которого раскрываются. В случае не раскрытия данных показателей в бухгалтерском балансе, отчете о прибылях и убытках и других отдельных формах бухгалтерской отчетности они подлежат раскрытию в пояснительной записке к бухгалтерской отчетности, если при их отражении в составе прочих показателей последние в их общей сумме превышают десять процентов от итоговой суммы раскрываемого показателя.

Филиалы Общества осуществляют свою деятельность в соответствии с Положением о филиале и ведут аналитический и синтетический учет по счетам, обороты по которым отражаются в балансе филиалов, которые являются составной частью сводного бухгалтерского баланса АО «Газпром газораспределение Брянск».

2.3. Инвентаризация имущества и финансовых обязательств

Инвентаризация в Обществе проводится:

- материально-производственных запасов – ежегодно по состоянию на 1 октября;
- денежных средств и ценных бумаг в кассе – ежемесячно по состоянию на 1 число каждого месяца;
- основных средств – один раз в три года по состоянию на 1 ноября;
- иного имущества, расчетов и обязательств – ежегодно по состоянию на 31 декабря;
- нематериальных активов - один раз в три года по состоянию на 1 ноября;



- при смене материально ответственных лиц;
- при установлении фактов хищений и порчи имущества;
- при пожарах, стихийных бедствиях и других чрезвычайных ситуаций;
- при ликвидации (реорганизации) филиалов или Общества.

2.4. Нематериальные активы

Учет нематериальных активов осуществляется в соответствии с требованиями Положения по бухгалтерскому учету «Учет нематериальных активов» ПБУ 14/2007, утвержденного приказом Минфина РФ от 27 декабря 2007 г. № 153н (в ред. Приказов Минфина РФ от 25.10.2010 N 132н, от 24.12.2010 N 186н.)

По всем видам амортизируемых нематериальных активов применяется линейный способ начисления амортизации.

Стоимость нематериальных активов с определенным сроком полезного использования погашается посредством начисления амортизации в течение срока их полезного использования.

Общество не проводит переоценку нематериальных активов.

2.5. Основные средства

Учет основных средств осуществляется в соответствии с требованиями Положения по бухгалтерскому учету "Учет основных средств" ПБУ 6/01, утвержденного приказом Минфина РФ от 30 марта 2001 г. № 26н. (в ред. Приказов Минфина РФ от 18.05.2002 N 45н, от 12.12.2005 N 147н, от 18.09.2006 N 116н, от 27.11.2006 N 156н, от 25.10.2010 N 132н, от 24.12.2010 N 186н).

Общество применяет линейный способ начисления амортизации, по амортизируемым основным средствам исходя из установленных сроков их полезного использования.

В составе основных средств отражены здания, сооружения, машины, оборудование, транспортные средства, земельные участки и другие аналогичные объекты, используемые в качестве средств труда при производстве продукции, выполнении работ или оказании услуг, либо для управления Общества в течение периода, превышающего 12 месяцев.

Первоначальная стоимость основных средств, приобретенных Обществом за плату формируется:

- по сумме фактических затрат на приобретение;
- по сумме фактических затрат при изготовлении на собственном производстве;
- полученным по иным основаниям – в соответствии с пп. 9-11 ПБУ 6/01.

Полученное по лизингу имущество учитывается в соответствии с условиями договоров согласно Приказу Минфина РФ от 17.02.1997 г. №15 «Об отражении в бухгалтерском учете операций по договору лизинга» (с последними изменениями от 23 января 2001г. №7н)

Объекты основных средств, стоимостью не более 40 000 руб. за единицу, а также приобретенные книги, брошюры и т.п. издания списываются на затраты на производство (расходы на продажу) по мере их отпуска в эксплуатацию, при этом организуется контроль за их использованием после списания.

Указанный порядок не применяется к газопроводам и земельным участкам. Эти группы основных средств принимаются к учету в качестве объектов основных средств, независимо от стоимости.



Переоценка основных средств (по группе газопроводы) была проведена Обществом впервые по состоянию на 01.01.2007 года и теперь проводится регулярно (ежегодно), чтобы стоимость основных средств, по которой они отражаются в бухгалтерском учете и отчетности, существенно не отличалась от текущей (восстановительной) стоимости в соответствии с ПБУ(6/01) «Учет основных средств» (в ред. Приказов Минфина РФ от 12.12.2005 N 147н, от 24.12.2010 N 186н).

2.6. Финансовые вложения

Учет финансовых вложений осуществляется в соответствии с требованиями Положения по бухгалтерскому учету «Учет финансовых вложений» ПБУ 19/02, утвержденного приказом Минфина РФ от 10 декабря 2002 г. № 126н. (в ред. Приказов Минфина России от 18.09.2006 N 116н, от 27.11.2006 N 156н, от 25.10.2010 N 132н, от 08.11.2010 N 144н, от 27.04.2012 N 55н, от 06.04.2015 №57н). Общество ведет отдельный учет наличия и движения долгосрочных и краткосрочных финансовых вложений.

Для исчисления налога на прибыль ценные бумаги отражаются с учетом требований, установленных статьями 280-282, 328-329 НК РФ.

2.7. Материально-производственные запасы

Учет материально-производственных запасов в Обществе осуществляется в соответствии с требованиями Положения по бухгалтерскому учету «Учет материально-производственных Запасов» ПБУ 5/01, утвержденного приказом Минфина РФ от 9 июня 2001 г. № 44н. (с последними изменениями от 25.10.2010г. №132н).

Материально-производственные запасы, используемые при производстве продукции, оказания услуг, выполнения работ, отражены в бухгалтерском балансе по фактической себестоимости с учетом затрат по доставке.

Сумма транспортно-заготовительных и иных аналогичных расходов, которые могут быть отнесены на стоимость приобретаемых сырья, материалов прямым путем в момент их принятия к учету, на основании информации, содержащейся в первичных документах, относится непосредственно на счета учета соответствующих материально-производственных запасов (счет 10 «Материалы»).

Товары, приобретенные обществом для розничной продажи, оцениваются по продажной стоимости.


Счет 16 «Отклонения в стоимости материальных ценностей» не применяется.

Счет 15 "Заготовление и приобретение материальных ценностей" не применяется.

Оценка материально-производственных запасов (кроме товаров, учитываемых по продажной стоимости) при их списании по направлениям расходования осуществляется следующими способами:

- по средствам и предметам труда со сроком полезного использования менее 12 месяцев по мере их передачи в эксплуатацию – по себестоимости каждой единицы;
- по сырью и материалам, используемым для производства продукции, выполнения работ, оказания услуг – по средней скользящей себестоимости материально-производственных запасов;
- готовая продукция при ее поступлении для целей бухгалтерского учета оценивается по фактической себестоимости.

Подразделения розничной торговли и общественного питания оценивают товары по продажной стоимости с применением счета 42 "Торговая наценка".



Общество создает резерв под снижение стоимости материальных ценностей. Отражение в бухгалтерском учете данного резерва осуществляется по мере возникновения с применением счета учета 14 «Резерв под снижение стоимости материальных ценностей».

2.8. Денежные средства и денежные эквиваленты

Учет денежных средств и эквивалентов в Обществе осуществляется в соответствии с требованиями действующего законодательства Российской Федерации

К денежным средствам и эквивалентам Общество относит:

- наличные средства;
- остатки по открытым в кредитных организациях счетам;
- депозитные счета;
- облигации, по которым можно определить в установленном порядке текущую рыночную стоимость, приобретенные незадолго до их погашения и имеющие установленную дату погашения (три месяца с даты их приобретения и менее);
- высоколиквидные векселя организаций, ценные бумаги которых отвечают критериям ликвидности, установленным ФСФР РФ, приобретенные незадолго до их погашения и имеющие установленную дату погашения.

2.9. Расходы по обычным видам деятельности

Общество обеспечивает ведение раздельного учета расходов основного производства на счете 20 «Основное производство» по следующим видам деятельности:

- транспортировка природного газа;
- СМР;
- ВДГО;
- подключение (тех.присоединение) к сетям газораспределения;
- прочая деятельность.


Расходов обслуживающих хозяйств на счете 29 «Обслуживающие хозяйства» по следующим видам деятельности:

- общепит;
- услуги спортивно-оздоровительного комплекса.

Расходы вспомогательных подразделений Общества (автотранспортные участки) учитываются на счете 23 «Вспомогательные производства» за исключением расходов, связанных с доставкой материально-производственных запасов и со строительством объектов основных средств. В случае если вспомогательное подразделение Общества обслуживает подразделения, цехи, участки различных видов деятельности Общества, то расходы этого подразделения по статьям калькуляции списываются ежемесячно на себестоимость каждого вида деятельности или расходы на продажу пропорционально пробегу автотранспорта и количеству отработанных машино-часов по каждому виду деятельности.

Расходы вспомогательных подразделений по выработке электроэнергии для собственных нужд учитываются на счете 23 «Вспомогательные производства» и ежемесячно списываются по статьям калькуляции на себестоимость каждого вида деятельности или расходы на продажу пропорционально потреблению электроэнергии по каждому виду деятельности.

На субсчете 90.02 «Себестоимость продаж» синтетического счета 90 «Продажи» организуется аналитический учет по видам деятельности.



Общехозяйственные расходы (управленческие расходы) со счета 26 «Общехозяйственные расходы» ежемесячно списываются в дебет синтетического счета 90 «Продажи» субсчет 90.08 «Управленческие расходы».

Расходы по содержанию отдела капитального строительства и инвестиций, связанные с капитальным строительством (реконструкцией) производятся за счет средств, предназначенных на финансирование капитального строительства, и определяются согласно распределения численности отдела по видам деятельности. Расходы по содержанию отдела капитального строительства и инвестиций включаются в инвентарную стоимость вводимых в эксплуатацию (реконструируемых) объектов пропорционально прямым расходам по каждому объекту.

Учет коммерческих расходов, связанных с продажей товаров, ведется на счете 44 «Расходы на продажу». Коммерческие расходы со счета 44 «Расходы на продажу» ежемесячно списываются в дебет синтетического счета 90 «Продажи» субсчет 90.07 «Расходы на продажу».

2.10. Расходы будущих периодов

Расходы будущих периодов списываются равномерно в течение периода, к которому они относятся. Аналитический учет по счету 97 «Расходы будущих периодов» ведется по видам расходов.

2.11. Дебиторская задолженность

Общество ведет учет расчетов в разрезе: основания возникновения задолженности, контрагентов, видов задолженности, сроков погашения.

Поступившие средства учитываются в соответствии с указанием Покупателя, определенном в назначении платежа платежного документа.

Общество формирует резерв по сомнительным долгам.

Общество отражает в бухгалтерской отчетности дебиторскую задолженность за минусом резерва по сомнительным долгам.

Резервирование средств по дебиторской задолженности, признанной сомнительной, осуществляется ежеквартально в соответствии с Порядком формирования резерва сомнительных долгов в целях бухгалтерского учета, утвержденного руководителем Общества.

Списание долгов, нереальных ко взысканию и дебиторской задолженности с истекшим сроком исковой давности осуществляется в соответствии с Порядком списания дебиторской задолженности в целях бухгалтерского учета, утвержденного руководителем Общества.

В бухгалтерском учете суммы резерва по сомнительным долгам отражаются на счете 63 «Резервы по сомнительным долгам»

2.12. Капитал

В Обществе создается резервный капитал (фонд) путем обязательных отчислений 5% от размера уставного капитала, согласно пункту 10.1. Устава Общества.

2.13. Учет кредитов и займов

Учет кредитов и займов осуществляется в соответствии с требованиями Положения по



бухгалтерскому учету «Учет займов и кредитов и затрат по их обслуживанию» ПБУ 15/2008, утвержденного приказом Минфина РФ от 06 октября 2008 г. № 107н. (в ред. Приказов Минфина России от 25.10.2010 N 132н, от 08.11.2010 N 144н, от 27.04.2012 N 55н, от 06.04.2015 №57н).

Перевод долгосрочной задолженности по полученным займам и кредитам в краткосрочную, производится в момент, когда по условиям договора займа и (или) кредита до возврата основной суммы долга остается 365 дней.

2.14. Доходы по обычным видам деятельности

Порядок учета доходов осуществляется в соответствии с требованиями Положения по бухгалтерскому учету «Учет доходов организаций» ПБУ 9/99, утвержденного приказом Минфина РФ от 06 мая 1999 г. № 32н. (с последними изменениями от 06.04.2015 №57н).

Учет доходов и расходов, связанных с обычными видами деятельности организации, а также определение финансового результата по ним ведется с применением счета 90 «Продажи». Аналитический учет по счету 90 «Продажи» ведется по каждому виду деятельности в разрезе проданных товаров, продукции, выполняемых работ, оказываемых услуг.

Доходы от транспортировки природного газа отражаются на счетах бухгалтерского учета в головном подразделении.

Выручка от продажи продукции (выполнения работ, оказания услуг) является доходом от обычных видов деятельности следующих поступлений:

- от оказания услуг по транспортировке природного газа по трубопроводам;
- от выполнения строительно-монтажных работ;
- от торговли;
- от ВДГО;
- от подключения (тех.присоединения) к сетям газораспределения;
- от прочей деятельности.

Доходы от сдачи активов в аренду признаются доходами от обычных видов деятельности, а расходы, связанные с предоставлением активов в аренду, соответственно, расходами от обычных видов деятельности.

Выручка от продажи в отчетности показана за минусом налога на добавленную стоимость.


2.15. Изменение учетной политики

В учетную политику Общества на 2015 год были внесены следующие изменения:

Группировка информации по операционным сегментам производится согласно критерию назначения товаров, работ, услуг. В результате группировки выделены следующие виды деятельности:

- оказание услуг по транспортировке природного газа по трубопроводам;
- розничная торговля;
- общепит;
- выполнение строительно-монтажных работ;
- обслуживание внутридомового газового оборудования;
- оказание прочих услуг населению и прочим потребителям;
- подключение (тех.присоединение) к сетям газораспределения.

Общество признает доходами от обычных видов деятельности (выручкой) следующие поступления:



- от оказания услуг по транспортировке природного газа по трубопроводам;
- от выполнения строительно-монтажных работ;
- от оказания услуг по организации строительства (выполнение функций заказчика-застройщика);
- от торговли;
- от ВДГО;
- от прочей деятельности;
- подключение (тех.присоединение) к сетям газораспределения.

Общество обеспечивает ведение раздельного учета расходов основного производства на счете 20 «Основное производство» по следующим видам деятельности:

- транспортировка природного газа;
- СМР;
- ВДГО;
- прочая деятельность;
- подключение (тех.присоединение) к сетям газораспределения.

Общество обеспечивает обособленный учет доходов и расходов, связанных с подключением (технологическим присоединением) объектов капитального строительства к сетям газораспределения, согласно Постановлению №1314 от 30 декабря 2013 года.

В учетную политику Общества на 2016 год были внесены следующие изменения:

Исключен вид деятельности «Розничная торговля» из всех разделов бухгалтерского учета.

Расходы будущих периодов списываются равномерно в течение периода, к которому они относятся. Аналитический учет по счету 97 «Расходы будущих периодов» ведется по видам расходов. Платежи за предоставленное право использования результатов интеллектуальной деятельности или средств индивидуализации, производимые в виде фиксированного разового платежа, в случаях, когда невозможно однозначно определить срок действия договора, включаются в расходы в течение экономически целесообразного срока, определяемого комиссией, назначенной руководителем.

В целях налогового учета основными средствами признается часть имущества со сроком полезного использования более 12 месяцев и первоначальной стоимостью более 100 000 рублей введенными в эксплуатацию с 01.01.2016.

Общество представляет декларации по всем налогам и всем обособленным подразделениям в налоговые инспекции по месту учета Общества и обособленных подразделений в электронном виде. Уплату налогов по месту нахождения обособленных подразделений, земельных участков и других объектов налогообложения осуществляет общество или филиалы, имеющие отдельный баланс и расчетный счет.

Бухгалтерская отчетность Общества подписывается руководителем и главным бухгалтером.



3. Раскрытие существенных показателей форм бухгалтерской отчетности

3.1. Бухгалтерский баланс

3.1.1. Нематериальные активы

Наличие и движение нематериальных активов с указанием сумм начисленной амортизации и переоценки приведено в таблице ниже.

тыс.руб.

Наименование показателя	Код	Период	На начало года		Изменение за период				На конец года	
			Первоначальная стоимость	Накопленная амортизация	Поступило	Выбыло		Начислено амортизации	Первоначальная стоимость	Накопленная амортизация
						Первоначальная стоимость	Накопленная амортизация			
Нематериальные активы, всего	5100	за 2015г	16	(16)	-	16	(16)	-	-	-
	5110	за 2014г	16	(14)	-	-	-	(2)	16	(16)
в том числе Патент на промыш.образец	5101	за 2015г	16	(16)	-	16	(16)	-	-	-
	5111	за 2014г	16	(14)	-	-	-	(2)	16	(16)

3.1.2. Результаты исследований и разработок

Расходы по НИОКР Обществом в 2014-2015гг к учету не принимались.

3.1.3. Основные средства

Наличие и движение основных средств с указанием сумм начисленной амортизации и переоценки приведено в таблице ниже:



**Пояснения к Бухгалтерскому балансу и Отчету о финансовых результатах
АО «Газпром газораспределение Брянск» за 2015 год**


Наличие и движение основных средств

тыс.руб.

Наименование показателя	Код	Период	На начало года		Изменения за период						На конец периода	
			Первоначальная стоимость	Накопленная амортизация	Поступило	Выбыло объектов первоначальная стоимость	накопленная амортизация	Начислено амортизации	Переоценка первоначальная стоимость		Первоначальная стоимость	Накопленная амортизация
Основные средства (без учета доходных вложений в материальные ценности) - всего	5200	за 20 <u>15</u> г	5879300	(2930866)	208202	(5654)	5081	(185666)	-	-	6081848	(3111451)
	5210	за 20 <u>14</u> г	5701881	(2765724)	188609	(11190)	10626	(175768)	-	-	5879300	(2930866)
в том числе:												
Здания	5201	за 20 <u>15</u> г	244631	(39427)	7410	(825)	514	(6034)	-	-	251216	(44947)
	5211	за 20 <u>14</u> г	236162	(33989)	8847	(378)	142	(5580)	-	-	244631	(39427)
Сооружения и передаточные устройства	5202	за 20 <u>15</u> г	5294144	(2740730)	139494	(63)	40	(137932)	-	-	5433575	(2878622)
	5212	за 20 <u>14</u> г	5173958	(2607923)	120782	(596)	457	(133264)	-	-	5294144	(2740730)
Машины и оборудование	5203	за 2015 г	232548	(111436)	40508	(2067)	1909	(28986)	-	-	270989	(138513)
	5213	за 2014 г	200982	(89081)	35157	(3591)	3502	(25857)	-	-	232548	(111436)
Транспортные средства	5204	за 2015 г	92739	(32750)	20790	(2547)	2500	(12125)	-	-	110982	(42375)
	5214	за 2014 г	76299	(28748)	22787	(6347)	6259	(10261)	-	-	92739	(32750)
Производственный и хоз.инвентарь	5205	за 20 <u>15</u> г	8384	(6154)	-	(118)	118	(540)	-	-	8266	(6576)
	5215	за 20 <u>14</u> г	8662	(5664)	-	(278)	266	(756)	-	-	8384	(6154)
Другие виды основных средств	5206	за 20 <u>15</u> г	1480	(369)	-	(0)	-	(49)	-	-	1480	(418)
	5216	за 20 <u>14</u> г	1480	(319)	-	(0)	-	(50)	-	-	1480	(369)
Земельные участки и объекты природопользования	5207	за 20 <u>15</u> г	5374	(0)	-	(34)	-	(0)	-	-	5340	(0)
	5217	за 20 <u>14</u> г	4338	(0)	1036	(0)	-	(0)	-	-	5374	(0)

На конец 2015 года результаты переоценки групп однородных объектов основных средств не отражены на счетах бухгалтерского учета и в бухгалтерской отчетности, так как возникающая разница (3,53%) не является существенной (существенность определена в соответствии с Учетной политикой).

Изменение стоимости основных средств в результате достройки, дооборудования, реконструкции и частичной ликвидации представлено в таблице ниже:



**Пояснения к Бухгалтерскому балансу и Отчету о финансовых результатах
АО «Газпром газораспределение Брянск» за 2015 год**

тыс.руб.

Наименование показателя	Код	за 2015 год	за 2014 год
Увеличение стоимости объекта основ.средств в результате достройки, дооборудования, реконструкции -всего	5260	120 050	71 889
Уменьшение стоимости объектов основ.средств в результате частичной ликвидации	5270	-	-

Иное использование основных средств раскрыто в таблице ниже:

тыс.руб.

Наименование показателя	Код	На начало года	Поступило	Выбыло	На конец года
Переданные в аренду основ.средства, числящиеся на балансе	5250	2406	15254	(1192)	16468
Полученные в аренду основ.средства, числящиеся за балансом	5283	4377103	103065	(38683)	4441485
Объекты недвижимости, принятые в эксплуатацию и фактически используемые, находящиеся в процессе регистрации	5284	33317	10046	(12020)	31343
Основные средства, переведенные на консервацию	5285	37	-	-	37

3.1.4. Финансовые вложения (за исключением денежных эквивалентов)

Информация о наличии финансовых вложений на отчетную дату отчетного периода, на конец предыдущего года, на конец года, предшествующего предыдущему в части долгосрочных финансовых вложений представлена по строке 1170 «Финансовые вложения (за исключением денежных эквивалентов)» Бухгалтерского баланса, в части краткосрочных финансовых вложений представлена по строке 1240 «Финансовые вложения (за исключением денежных эквивалентов)» Бухгалтерского баланса.

Наличие и движение финансовых вложений (за исключением денежных эквивалентов) приведено в таблице ниже:



**Пояснения к Бухгалтерскому балансу и Отчету о финансовых результатах
АО «Газпром газораспределение Брянск» за 2015 год**

Наличие и движение финансовых вложений.


тыс.руб.

Наименование показателя	Код	Период	На начало года		поступило	Изменения за период		текущей рыночной стоимости (убытков от обесценения)	На конец периода	
			первоначальная стоимость	накопленная корректировка ⁷⁾		выбыло (погашено)			первоначальная стоимость	накопленная корректировка ⁷⁾
Долгосрочные - всего	5301	за 20 <u>15</u> г.	795	592	10	(333)	-	520	472	1 112
	5311	за 20 <u>14</u> г.	1 296	1 110	-	(501)	-	(518)	795	592
в том числе: <i>Акции Сбербанка (ОАО)</i>	5302	за 20 <u>15</u> г.	1	592	-	(0)	-	520	1	1 112
	5312	за 20 <u>14</u> г.	1	1 110	-	(0)	-	(518)	1	592
<i>Расчеты по предостав. займам</i>	5303	за 20 <u>15</u> г.	794	-	-	(333)	-	-	461	-
	5313	за 20 <u>14</u> г.	1 295	-	-	(501)	-	-	794	-
<i>Вклад в уставный капитал ООО</i>	5304	за 20 <u>15</u> г.	-	-	10	(0)	-	-	10	-
	5314	за 20 <u>14</u> г.	-	-	-	(0)	-	-	-	-
Краткосрочные - всего	5305	за 20 <u>15</u> г.	500	-	200	(267)	-	-	433	-
	5315	за 20 <u>14</u> г.	562	-	-	(62)	-	-	500	-
в том числе: <i>Расчеты по предостав. займам</i>	5306	за 20 <u>15</u> г.	500	-	200	(267)	-	-	433	-
	5316	за 20 <u>14</u> г.	562	-	-	(62)	-	-	500	-
Финансовых вложений - итого	5300	за 20 <u>15</u> г. ¹⁾	1 295	592	210	(600)	-	520	905	1 112
	5310	за 20 <u>14</u> г.	1 858	1 110	-	(563)	-	(518)	1 295	592

Общество владеет обыкновенными акциями Сбербанка России в количестве 11000 (Одиннадцать тысяч) штук, первоначальная стоимость которых 0,5 тыс.руб. В бухгалтерской отчетности Общество отражает данные акции по текущей рыночной стоимости путем корректировки их оценки на предыдущую отчетную дату. Указанную корректировку Общество производит ежеквартально. Данная стоимость определяется в размере их цены (котировки) на дату закрытия торгов на Московской Межбанковской валютной бирже, рассчитанной в установленном порядке организатором торговли на рынке ценных бумаг. Дивиденды, полученные в 2015 году, составили – 35,0 тыс.руб.

На основании Решения единственного учредителя от 01.12.2014 №1 Обществом было учреждено Общество с ограниченной ответственностью «Брянск Газ-сервис», размер доли единственного участника которого составляет 100% уставного капитала, номинальная стоимость принадлежащей ему доли равна 10 000 (Десять тысяч) рублей. В соответствии со ст.28 Федерального закона «Об обществах с ограниченной ответственностью», положениями Устава ООО «Брянск Газ-сервис» было принято решение единственного участника о распределении части чистой прибыли, полученной за 1-ое полугодие 2015 года. Полученные дивиденды составили 3045,0 тыс.руб.

Доход, полученный от предоставления займов сотрудникам Общества, в 2015 году составил 46,7 тыс.руб.



3.1.5. Прочие внеоборотные активы

В составе прочих внеоборотных активов отражены активы, приведенные в таблице ниже:

тыс. руб.

№ п/п	Наименование показателя	Код	на 31 декабря 2015г.	на 31 декабря 2014г.	на 31 декабря 2013г.
1	ВСЕГО	1190	12150	8431	11367
1.1	Незавершенные капитальные вложения	1191	10827	6717	9278
1.2	Расходы будущих периодов (срок погашения более 12 месяцев)	1192	1119	1714	2089
1.3	Оборудование к установке	1193	204	-	-

Структура и изменение за отчетный период, и предыдущий год, незавершенных капитальных вложений представлена в таблице ниже:

Незавершенные капитальные вложения.

тыс.руб.

Наименование показателя	Код	Период	На начало года	Изменения за период			На конец года
				Затраты за период	Списано	Принято к учету в качестве основ.средств или увелич. стоимость	
<i>Незавершенное строительство и незаконченные операции по приобретению, модернизации основ.средств - всего</i>	5240	за 2015г	6717	212251	(3)	(208138)	10827
	5250	за 2014г	9278	184637	(1)	(187197)	6717
<i>В том числе строительство, реконструкция, модернизация</i>	5241	За 2015г	6619	152984	(3)	(148979)	10621
	5251	за 2014г	9122	116710	(1)	(119212)	6619
<i>приобретение основных средств</i>	5242	за 2015г	98	59267	(0)	(59159)	206
	5252	за 2014г	156	66891	(0)	(66949)	98
<i>приобретение земельных участков</i>	5243	за 2015г	-	-	(0)	(0)	-
	5253	за 2014г	-	1036	(0)	(1036)	-

Разница между данными по строке 5240 графы «Принято к учету в качестве основных средств или увеличение стоимости» таблицы «Незавершенные капитальные вложения» и



данными строки 5200 графы «Поступило» таблицы «Наличие и движение основных средств» сложилась за счет суммы выявленных излишков основных средств – 64 тыс.руб.

3.1.6. Запасы

Наличие и движение запасов приведено в таблице ниже:

Наличие и движение запасов


тыс.руб.

Наименование показателя	Код	Период	Остаток на начало года	Изменения за период		Остаток на конец года
				поступления и затраты	выбыло	
<i>Запасы – всего</i>	5400	за 2015г	126047	256556	(286896)	95707
	5420	за 2014г.	153696	457962	(485611)	126047
<i>В том числе сырье и материалы</i>	5401	за 2015г	78127	256468	(242892)	91703
	5421	за 2014г.	76028	257706	(255607)	78127
<i>готовая продукция и товары для перепродажи</i>	5402	за 2015г	47920	88	(44 004)	4 004
	5422	за 2014г.	77668	200256	(230004)	47920

Приказом руководителя Общества утвержден Порядок создания резерва под снижение стоимости материальных ценностей, регламентирующий создание резерва под снижение стоимости материальных ценностей, состав и обязанности лиц, ответственных за создание, оформление, обоснование и ведение резерва в соответствии с действующим законодательством Российской Федерации, Положением по бухгалтерскому учету «Учет материально-производственных запасов» (ПБУ 5/01) утвержденного приказом Минфина России от 09.06.2001 № 44. По результатам работы комиссии по созданию резерва, назначенной приказом руководителя Общества, по состоянию на 31.12.2015 оснований для создания резерва согласно утвержденному Порядку не установлено. Резерв под снижение стоимости материальных ценностей за 2015 год не создавался.

3.1.7. Налог на добавленную стоимость по приобретенным ценностям

Суммы уплаченного (причитающегося к уплате) организацией налога на добавленную стоимость по приобретенным ценностям, а также работам и услугам приведены в таблице ниже:



**Пояснения к Бухгалтерскому балансу и Отчету о финансовых результатах
АО «Газпром газораспределение Брянск» за 2015 год**

тыс. руб.

№ п/п	Наименование показателя	Код	на 31 декабря 2015 г.	на 31 декабря 2014 г.	на 31 декабря 2013 г.
1	<i>Налог на добавленную стоимость по приобретенным ценностям</i>	1220	971	916	899
1.1	<i>в т.ч. налог на добавленную стоимость по аренде муниципального имущества</i>	12201	937	911	891
1.2	<i>в т.ч. налог на добавленную стоимость при приобретении основных средств</i>	12202	34	5	8


3.1.8. Дебиторская задолженность

Наличие дебиторской задолженности (с учетом резервов сомнительных долгов) приведено в таблице ниже:

тыс.руб.

Наименование показателя	Код	Период	На начало года		На конец периода	
			учтенная по условиям договора	величина резерва по сомнительн ым долгам	учтенная по условиям договора	величина резерва по сомнительн ым долгам
Долгосрочная дебиторская задолженность - всего	5501	за 20 <u>15</u> г.	-	(0)	-	(0)
	5521	за 20 <u>14</u> г.	-	(0)	-	(0)
Краткосрочная дебиторская задолженность - всего	5510	за 20 <u>15</u> г.	363867	(116200)	381617	(122324)
	5530	за 20 <u>14</u> г.	366700	(97743)	363867	(116200)
в том числе: <i>расчеты с покупателями и заказчиками</i>	5511	за 20 <u>15</u> г.	355172	(115639)	371404	(121638)
	5531	за 20 <u>14</u> г.	350796	(97178)	355172	(115639)
<i>авансы выданные</i>	5512	за 20 <u>15</u> г.	5255	(0)	4645	(0)
	5532	за 20 <u>14</u> г.	14014	(162)	5255	(0)
<i>прочая</i>	5513	за 2015 г.	3440	(561)	5568	(686)
	5533	за 2014 г.	1890	(403)	3440	(561)
Итого	5500	за 20 <u>15</u> г.	363867	(116200)	381617	(122324)
	5520	за 20 <u>14</u> г.	366700	(97743)	363867	(116200)

Крупнейшие дебиторы Общества представлены в таблице ниже:



**Пояснения к Бухгалтерскому балансу и Отчету о финансовых результатах
АО «Газпром газораспределение Брянск» за 2015 год**

Крупнейшие дебиторы Общества

№ п/п	Наименование крупнейшего дебитора	тыс.руб.	
		Сумма задолженности на 31 декабря 2015 г.	
1	ООО Брянск Газ-сервис	29 754	
2	АО Брянские коммунальные системы	89 244	
3	АО Брянский химический завод имени 50-летия СССР	14 666	
4	ГУП Брянсккоммунэнерго	6 049	
5	ООО Газпром межрегионгаз Брянск	196 356	
6	МУП Жилспецсервис г. Брянска	1 256	
7	ОАО Международный аэропорт Брянск	4 770	
8	ООО УК МКС -Брянск	1 261	
	Итого:	343 356	

Наличие просроченной дебиторской задолженности приведено в таблице ниже:

Просроченная дебиторская задолженность

Наименование показателя	Код	тыс.руб.					
		на 31 декабря 20 15 г.		на 31 декабря 20 14 г.		на 31 декабря 20 13 г.	
		учтенная по условиям договора	балансовая стоимость	учтенная по условиям договора	балансовая стоимость	учтенная по условиям договора	балансовая стоимость
Всего	5540	125686	3362	116889	689	114648	16905
в том числе: покупатели и заказчики	5541	124982	3344	116242	603	114074	16896
авансы выданные	5542	-	-	-	-	162	-
прочая	5543	704	18	647	86	412	9

Крупнейшие дебиторы Общества, имеющие просроченную задолженность представлены в таблице ниже:



Крупнейшие дебиторы по просроченной задолженности Общества

тыс.руб.

№ п/п	Наименование крупнейшего дебитора по просроченной задолженности	Сумма задолженности на 31 декабря 2015 г.
1	АО Брянские коммунальные системы	89 244
2	АО Брянский химический завод имени 50-летия СССР	14 666
3	ГУП Брянсккоммунэнерго	4 094
4	ОАО Международный аэропорт Брянск	4 770
	Итого:	112 774

По дебиторской задолженности создан резерв сомнительных долгов, наличие которого приведено в таблице ниже:

Резервы

тыс.руб.

Наименование показателя	Код	Период	Остаток на начало года	Начислено	Использовано	Восстановлено	Остаток на конец года
<i>Резерв по сомнительным долгам</i>	6000	За 2015г	116200	122324	(109)	(116091)	122324
	6010	За 2014г	97743	116200	(201)	(97542)	116200

В составе прочей дебиторской задолженности представлена информация об активах Общества, приведенных в таблице ниже:

тыс. руб.

№ п/п	Наименование показателя	Код	на 31 декабря 2015г.	на 31 декабря 2014г.	на 31 декабря 2013г.
1	Дебиторская задолженность, ожидаемая к погашению в течение 12 месяцев	1232	259293	247 667	268 957
1.1	в т.ч. <i>прочие дебиторы</i>	12323	4882	2879	1487
1.1.1	<i>Из них:</i>				
	<i>расчеты по налогам и сборам</i>	123231	109	42	110
1.1.2	<i>расчеты по соц.страхованию</i>	123232	1193	509	702
1.1.3	<i>расчеты с персоналом по оплате труда</i>	123233	23	-	12
1.1.4	<i>расчеты с персоналом по прочим операциям</i>	123234	15	-	3
1.1.5	<i>расчеты с разными дебиторами и кредиторами</i>	123235	3542	2328	660



3.1.9. Денежные средства и денежные эквиваленты

Информация о наличии денежных средств и денежных эквивалентов на отчетную дату отчетного периода, на конец предыдущего года, на конец года, предшествующего предыдущему представлена по строке 1250 Бухгалтерского баланса.

Состав денежных средств и денежных эквивалентов раскрыт в приведенной ниже таблице:

тыс. руб.

№ п/п	Наименование показателя	Код	на 31 декабря 2015г.	на 31 декабря 2014г.	на 31 декабря 2013г.
1	Денежные средства и денежные эквиваленты	1250	127 759	118 663	10 956
1.1	<i>в т.ч. на расчетных счетах</i>	1251	13 341	48 131	10 438
1.2	<i>на депозитных счетах</i>	1252	114 000	70 000	-
1.3	<i>переводы в пути</i>	1253	1	7	106
1.4	<i>в кассе</i>	1253	417	525	412

В течение 2015 года Общество размещало временно свободные денежные средства на депозитных счетах в ОАО АБ «РОССИЯ». Проценты, полученные от размещения денежных средств, в 2015 году составили 8914,2 тыс.руб.

Сведения о движении денежных средств представлены в Отчете о движении денежных средств. Расшифровки прочих поступлений и платежей приведены в таблице ниже:

тыс.руб.

№ п/п	Наименование показателя	За 2015г.	За 2014г.
1	Прочие поступления всего, в том числе:	7776	9735
1.1	поступления по агентским договорам	904	1240
1.2	обеспечение по торгам (возврат)	299	-
1.3	компенсация убытков в связи с переносом газопроводов	4390	7452
1.4	прочие поступления	2183	1043
2	Прочие платежи всего, в том числе:	14848	15529
2.1	социальные выплаты по кол.договору	546	833
2.2	расчеты с подотчетными лицами	8276	8585
2.3	уплата госпошлины	1804	2111
2.4	обеспечение по торгам (уплата)	-	261
2.5	софинансирование работников НПФ	288	302
2.6	членские взносы в НП	965	1183
2.7	прочие платежи	2969	2254

3.1.10. Неденежные операции

В 2015 году Обществом были проведены следующие зачеты взаимных требований:



**Пояснения к Бухгалтерскому балансу и Отчету о финансовых результатах
АО «Газпром газораспределение Брянск» за 2015 год**

№ п/п	Наименование контрагента	Сумма тыс.руб.
1	ООО ТеплоГазСтрой	24,2
2	СПК Агрофирма Культура	20,5
3	ООО УЖКХ Рогнеденского района	1,6
4	ООО Рем-Сервис	4,9
5	МУП Красногорский коммунальщик	5,0
6	МУП Коммунальщик Гордеевского р-на	4,4
7	ОАО Красногорское автотранспортное предприятие	19,4
8	ООО "Коммунальщик" Клинцы	23,3
9	ОАО Брянскавтодор Суражский ДРСУч	10,6
10	МУП Мглинское ЖКХ	1,1
11	МУП Благоустройство	5,9
12	ООО Злынковский завод новых технологий Каскад	10,9
13	ООО Жилье	7,6
14	ООО Гермес-Дельта	3,7
15	ООО Русский дом	76,3
16	ГУП «Брянсккоммунэнерго»	1027,2
	ВСЕГО	1246,6

3.1.11. Прочие оборотные активы

В составе прочих оборотных активов отражены активы, приведенные в таблице ниже:

тыс. руб.

№ п/п	Наименование показателя	Код	на 31 декабря 2015г.	на 31 декабря 2014г.	на 31 декабря 2013г.
1	Прочие оборотные активы, в т.ч.	1260	867	729	1063
1.1	<i>Расходы будущих периодов (срок погашения менее 12 месяцев)</i>	1261	827	689	968
1.2	<i>Недостачи и потери</i>	1262	40	40	95


3.1.12. Капитал

Информация об акциях, выпущенных Обществом, представлена в таблице ниже:

Акции, выпущенные Обществом

тыс. руб.

№ п/п	Наименование показателя	на 31 декабря 2015г.		на 31 декабря 2014г.		на 31 декабря 2013г.	
		Кол-во	Сумма	Кол-во	Сумма	Кол-во	Сумма
1	Выпущенные акции	109935	55	109935	55	109935	55



**Пояснения к Бухгалтерскому балансу и Отчету о финансовых результатах
АО «Газпром газораспределение Брянск» за 2015 год**

Информация о движении капитала приведена в таблице ниже:

Расшифровка движения капитала

тыс.руб.

№ п/п	Наименование показателя	Уставный капитал	Добавочный капитал	Резервный капитал	Нераспределенная прибыль (непокрытый убыток)
1	Величина капитала на 01.01.2015	55	2 288 420	3	806 146
2	Увеличение капитала	-	-	-	59 621
3	Уменьшение капитала	-	-	-	(10 736)
4	Изменение капитала	-	(468)	-	468
5	Величина капитала на 31.12.2015	55	2 287 952	3	855 499

В отчете об изменениях капитала по строкам 3213 и 3313 отражены суммы не востребовавшихся акционерами дивидендов.

3.1.13. Кредиты и займы

Краткосрочные заемные средства (строка 1510 «Заемные средства» Бухгалтерского баланса) приведены в таблице ниже:

Краткосрочные заемные средства

тыс.руб.

№ п/п	Наименование показателя	Период	Остаток на на начало года	Поступило	Погашено	Остаток на конец года
1	Сумма основного долга	за 2015г.	-	127 482	127 482	-
2.	Проценты	за 2015г.	-	565	565	-


По итогам проведенной закупочной процедуры Открытого запроса предложений №39279 по отбору финансовой организации для оказания услуг по предоставлению кредита в форме овердрафта, Обществом было заключено соглашение №07.12-4/08-1/1/002/2014 от 19.12.2014 с Орловским филиалом ОАО «АБ» Россия в пределах лимита 50 000 тыс.руб., срок действия которого с 19 декабря 2014 года по 18 декабря 2015 года включительно.

3.1.14. Кредиторская задолженность

Сведения о кредиторской задолженности представлены по строке 1520 «Кредиторская задолженность» Бухгалтерского баланса.

Авансы полученные, отражаются в пассиве Баланса за минусом суммы НДС, подлежащей уплате или уже уплаченной в бюджет в соответствии с налоговым законодательством.

Наличие кредиторской задолженности по авансам полученным (с учетом налога на добавленную стоимость) приведено в таблице ниже:



тыс.руб.

**Пояснения к Бухгалтерскому балансу и Отчету о финансовых результатах
АО «Газпром газораспределение Брянск» за 2015 год**

№ п/п	Наименование показателя	Код	на 31 декабря 2015г.	на 31 декабря 2014г.	на 31 декабря 2013г.
1	Авансы полученные	1525	33 228	26 350	22 323
1.1	Авансы полученные от покупателей и заказчиков	15251	39 209	31 093	26 341
1.2	Сумма НДС по авансам и предоплатам полученным	15252	(5981)	(4 743)	(4 018)

Крупнейшие кредиторы Общества представлены в таблице ниже:

Крупнейшие кредиторы

тыс.руб.

№ п/п	Наименование кредитора	Сумма задолженности на 31 декабря 2015г.
1	ОАО «Газпром газораспределение»	13 075
2	ООО «Газэнергоинформ»	1 287
3	ООО «Брянск Газ-сервис»	2 792
4	ООО «ВАГ»	2 491
5	ООО «АНТ-Информ» Московский филиал	7 334
	Итого:	26 979

В составе прочей кредиторской задолженности представлена информация об активах Общества, приведенных в таблице ниже:

тыс. руб.

№ п/п	Наименование показателя	Код	на 31 декабря 2015г.	на 31 декабря 2014г.	на 31 декабря 2013г.
1	Прочие кредиторы	1527	1197	1072	1012
1.1	в т.ч. расчеты по исполнительным листам	15271	423	617	584
1.2	расчеты с прочими кредиторами	15272	774	455	428

3.1.15. Доходы будущих периодов

В составе доходов будущих периодов отражены пассивы, приведенные в таблице ниже:

тыс. руб.

№ п/п	Наименование показателя	Код	на 31 декабря 2015г.	на 31 декабря 2014г.	на 31 декабря 2013г.
1	Безвозмездно полученное имущество	1530	84710	76881	53431
1.1	в т.ч. газопроводы	15301	84710	76881	53431

В составе строки баланса 1530 «Доходы будущих периодов» Обществом отражена остаточная стоимость имущества, которое получено безвозмездно, а также бесхозяйных



**Пояснения к Бухгалтерскому балансу и Отчету о финансовых результатах
АО «Газпром газораспределение Брянск» за 2015 год**

газопроводов, оформленных в собственность по приобретательной давности, согласно решениям судов.

3.1.16. Оценочные обязательства

Информация о наличии, составе и движении оценочных обязательств приведена в таблице ниже. Данные по графе «Признано» строка 5700 включают величину созданных оценочных обязательств 79 435 тыс.руб.

Оценочные обязательства

Наименование показателя	Код	Период	Остаток на начало года	Признано	Погашено	Списано как избыточная сумма	тыс.руб. Остаток на конец периода
Оценочные обязательства - всего	5700	за 2015г	50692	79435	(87029)	(0)	43098
	5710	за 2014г	29407	91490	(70205)	(0)	50692
в том числе: оценочные обязательства по оплате отпусков	5701	за 2015г	31162	62247	(67499)	(0)	25910
	5711	за 2014г	29407	71960	(70205)	(0)	31162
оценочные обязательства по выплате вознаграждения по итогам работы за год	5702	за 2015г	19530	17188	(19530)	(0)	17188
	5712	за 2014г	-	19530	(0)	(0)	19530

3.2. Отчет о финансовых результатах

3.2.1. Доходы от обычных видов деятельности

Сведения о доходах от обычных видов деятельности представлены по строке 2110 «Выручка» Отчета о финансовых результатах по видам деятельности.

В таблице представлена расшифровка выручки от прочих видов деятельности.

Выручка от продаж. Прочие виды деятельности

№ п/п	Наименование показателя	за 2015г.	тыс. руб. за 2014г.
1	Прочие виды деятельности, всего	137 408	75 932
1.1	в т.ч. врезки, пуски	29 178	35 186
1.2	реализация товаров со склада	48 391	3 343
1.3	другие виды деятельности	59 839	37 403



3.2.2. Расходы по обычным видам деятельности

Сведения о расходах от обычных видов деятельности представлены по строке 2120 «Себестоимость продаж» Отчета о финансовых результатах по видам деятельности.

Состав расходов по экономическим элементам приведен в таблице ниже:

Затраты на производство


Наименование показателя	Код	тыс.руб.	
		за 20 15 г.	за 20 14 г.
Материальные затраты	5610	212 404	341 800
Расходы на оплату труда	5620	578 543	648 455
Отчисления на социальные нужды	5630	172 943	193 792
Амортизация	5640	183 787	174 378
Прочие затраты	5650	365 446	360 337
Итого по элементам	5660	1 513 123	1 718 762
Изменение остатков (прирост [-], уменьшение [+]): незавершенного производства, готовой продукции		-	-
Итого расходы по обычным видам деятельности	5600	1 513 123	1 718 762

В составе расходов по обычным видам деятельности присутствуют расходы по формированию оценочных обязательств:

№ п/п	Наименование показателя	тыс.руб.	
		за 2015г.	за 2014г.
1	В составе себестоимости продаж	63 588	71642
2	В составе коммерческих расходов	17	1642
3	В составе управленческих расходов	15 777	18152

Расшифровка расходов по обычным видам деятельности

№ п/п	Виды расходов	тыс. руб.	
		за 2015г.	за 2014г.
1	Материальные затраты	194 764	319 864
2	Расходы на оплату труда	457 039	499 888
3	Отчисления на социальные нужды	137 600	150 859
4	Амортизация объектов основных средств	171 460	162 160
5	Прочие расходы	336 899	327 875
	Итого по строке 2120 «Себестоимость продаж» Отчета о финансовых результатах	1 297 762	1 460 646
1	Материальные затраты	11	1 675
2	Расходы на оплату труда	198	10 041
3	Отчисления на социальные нужды	55	3 021
4	Амортизация объектов основных средств	6	612
5	Прочие коммерческие расходы	10	1 876
	Итого по строке 2210	280	17 225



**Пояснения к Бухгалтерскому балансу и Отчету о финансовых результатах
АО «Газпром газораспределение Брянск» за 2015 год**

	«Коммерческие расходы» Отчета о финансовых результатах		
1	Материальные затраты	17 629	20 261
2	Расходы на оплату труда	121 306	138 526
3	Отчисления на социальные нужды	35 288	39 912
4	Амортизация объектов основных средств	12 321	11 606
5	Прочие управленческие расходы	28 537	30 586
	Итого по строке 2220 «Управленческие расходы» Отчета о финансовых результатах	215 081	240 891

В таблице ниже представлена расшифровка себестоимости продаж по прочим видам деятельности.

Себестоимость продаж. Прочие виды деятельности

тыс. руб.

№ п/п	Наименование показателя	за 2015г.	За 2014г.
1	Прочие виды деятельности, всего	94 365	39 591
1.1	в т.ч. врезки, пуски	17 165	17 271
1.2	реализация товаров со склада	45 915	2 978
1.3	другие виды деятельности	31 285	19 342

В таблице ниже представлена расшифровка коммерческих и управленческих расходов по видам деятельности.

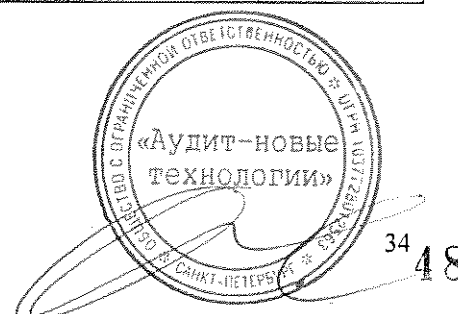
Коммерческие и управленческие расходы

тыс. руб.

№ п/п	Наименование вида деятельности	за 2015г.		За 2014г.	
		Коммерчес- кие расходы	Управлен- ческие расходы	Коммерчес- кие расходы	Управлен- ческие расходы
1	Транспортировка сетевого газа	-	146 928	-	148 436
2	Строительно-монтажные работы	-	16 180	-	22 659
3	Торговля	280	94	17 225	4 220
4	ВДГО	-	18 441	-	18 173
5	Согласование ПСД, проектные работы	-	4 846	-	13 218
6	ТО газового оборудования предприятий	-	15023	-	19 931
7	Прочие виды деятельности	-	13 569	-	14 254
8	ИТОГО	280	215 081	17 225	240 891

3.2.3. Прочие доходы

Расшифровка прочих доходов приведена в таблице ниже:



Пояснения к Бухгалтерскому балансу и Отчету о финансовых результатах
АО «Газпром газораспределение Брянск» за 2015 год

Прочие доходы

тыс. руб.

№ п/п	Наименование показателя	за 2015г.	за 2014г.
1	Компенсация убытков, вызванных переносом газовых сетей	7411	6680
2	Прибыль прошлых лет	58	11
3	Выручка от реализации основных средств	4787	1371
4	Доходы от списания и ликвидации основных средств	190	431
5	Кредиторская задолженность с истекшим сроком исковой давности	462	308
6	Госпошлина	742	890
7	Доход от реализации инвентаря и прочего имущества (труд. книжки, спец. одежда и т.п.) отраженный в прочих доходах	6001	453
8	Излишки, пересортица при инвентаризации	370	1610
9	Доход в сумме амортизации по безвозмездно принятым газопроводам	4307	3597
10	Доходы от оприходования металлолома, макулатуры	99	658
11	Возмещение обучения по ученическим договорам	220	329
12	Чрезвычайные доходы	1611	1121
13	Сумма восстановленного резерва по сомнительным долгам	116091	97542
14	Доход от переоценки акций ЦБ	520	15
15	Прочие доходы	210	296
	Итого:	143 079	115 312


3.2.4. Прочие расходы

Расшифровка прочих расходов приведена в таблице ниже:

Прочие расходы

тыс.руб.

№ п/п	Наименование	за 2015г.	за 2014г.
1	Убытки прошлых лет	415	221
2	Благотворительность	2244	351
3	Выплаты социального характера	15341	23146
4	Развитие и совершенствование производства (подготовка кадров, амортизация ОС непроизв., прочие)	777	869
5	Налог на имущество	335	341
6	Услуги кредитных организаций	2276	4655
7	Расходы от реализации основных средств	408	228
8	Услуги сторонних организаций	249	96
9	Социально-культурные мероприятия	955	2375
10	Расходы на платное обучение	243	353
11	Содержание объектов непроизводственной сферы	1710	1948
12	Госпошлина, судебные издержки	1066	1293



**Пояснения к Бухгалтерскому балансу и Отчету о финансовых результатах
АО «Газпром газораспределение Брянск» за 2015 год**

№ п/п	Наименование	за 2015г.	за 2014г.
13	Расходы от списания основных средств	309	1071
14	Чрезвычайные расходы	1944	1301
15	Сверхлимитные выбросы в окружающую среду и налог на воду	42	23
16	Списание тары, материалов, инвентаря	119	192
17	Аренда земли по непроизводственным объектам	18	18
18	Пени, штрафы по хоз.договорам	1	19
19	Расходы по реализации имущества, инвентаря, трудовых книжек	5629	395
20	Возмещение ущерба	-	3
21	Резерв по сомнительным долгам	122324	116200
22	Списание незавершенного строительства	3	1
23	Взносы в некоммерческие партнерства	270	595
24	Прочие расходы	1221	1382
25	Убыток от переоценке ценных бумаг, обращ. на орг.рынке	-	533
	Итого:	157 899	157 609

3.2.5. Налог на прибыль

В соответствии с Положением по бухгалтерскому учету «Учет расчетов по налогу на прибыль» (ПБУ 18/02), утв. от 19.11.2002 № 114н, Общество отразило в бухгалтерском учете, а также в Отчете о финансовых результатах за 2015 год следующие показатели, приведенные в таблице ниже:

Расчеты по налогу на прибыль

тыс. руб.

№ п/п	№ строки Отчета о финансовых результатах	Наименование статьи/показателя	за 2015г.	за 2014г.
1	2300	Прибыль (убыток) до налогообложения	102010	118656
2		Условный расход (условный доход) по налогу на прибыль (стр.1х20%)	20402	23731
3		Постоянные налоговые обязательства: (стр.4х20%)	22700	27310
4		Постоянные налоговые разницы, увеличивающие налог на прибыль	113500	136549
5		Постоянные налоговые активы: (стр.6х20%)	(720)	(16)
6		Постоянные налоговые разницы, уменьшающие налог на прибыль	(3600)	(80)
7	2450	Отложенные налоговые активы (стр.8х20%)	765	9420
8		Вычитаемые временные разницы	3825	47100
9	2430	Отложенные налоговые обязательства (стр.10х20%)	(5946)	(4542)
10		Налогооблагаемые временные разницы	(29730)	(22710)
11		Налогооблагаемая база по налогу на прибыль (стр.1+стр.4-стр.6+стр.8-стр.10)	186005	279515

36
50

**Пояснения к Бухгалтерскому балансу и Отчету о финансовых результатах
АО «Газпром газораспределение Брянск» за 2015 год**

№ п/п	№ строки Отчета о финансовых результатах	Наименование статьи/показателя	за 2015г.	за 2014г.
12	2410	Налог на прибыль (стр.2+стр.3-стр.5+стр.7-стр.9)	37201	55903

3.2.6. Совокупный финансовый результат периода

Совокупный финансовый результат периода определяется как сумма строк «Чистая прибыль (убыток)», «Результат от переоценки внеоборотных активов, не включаемый в чистую прибыль (убыток) периода» и «Результат от прочих операций, не включаемый в чистую прибыль (убыток) отчетного периода» и составил за 2015 год 59 599 тыс.руб.

3.2.7. Чистая прибыль к распределению

Чистая прибыль к распределению акционерами (участниками) Общества на годовом общем собрании акционеров представлена расчетом, приведенным в таблице ниже:

Распределение прибыли

тыс.руб		
№ п/п	Показатели	Сумма
1.	Чистая прибыль на 31.12.2014	67628
1.1.	в т.ч. от специальной надбавки	40811
2.	Прибыль, направленная в 2015 году на капитальные вложения	56892
2.1.	в т.ч. от специальной надбавки	40811
3.	Прибыль, направленная в 2015 году на дивиденды за 2014 год	10736
4.	Чистая прибыль 2015 года	59599
4.1.	в т.ч. от специальной надбавки	40647
4.1.	в т.ч. от подключения (техприсоединения) к сетям газораспределения	11340
5.	Нераспределенная прибыль на 31.12.2015 (стр. 1 – стр. 2 - стр. 3 + стр.4)	59599
5.1.	в т.ч. от специальной надбавки	40647
5.2.	в т.ч. от подключения (техприсоединения) к сетям газораспределения	11340


Объем капитальных вложений Общества в 2015 году составил – 200 115 тыс. руб., в том числе:

- за счет амортизационных отчислений – 137 532 тыс. руб.
- за счет средств специальной надбавки – 41 187 тыс. руб.
- за счет компенсации убытков, связанных с выносом газопроводов - 5 451 тыс.руб.
- за счет платы за технологическое подключение (тех.присоединение) к объектам газораспределения – 15 945 тыс.руб.

Специальная надбавка в тарифе предусмотрена в 2015 году в соответствии с Приказом ФСТ от 25.10.2007 года № 295-Э/13.

Фактически за 2015 год получено нераспределенной прибыли от специальной надбавки в сумме 40 647 тыс. руб. Использовано средств от специальной надбавки в 2015 году в сумме 41 187 тыс.руб. Был использован остаток средств специальной надбавки прошлых лет.

Разница между данными по строке 5240 графы «Затраты за период» таблицы «Незавершенные капитальные вложения» и объемом капитальных вложений за 2015 год сложилась в размере 12 136 тыс.руб. за счет оценочной стоимости бесхозяйных



газопроводов, принятых на баланс. Основание: решение судов о признании прав собственности за АО «Газпром газораспределение Брянск» по приобретательной давности.

3.2.8. Прибыль (убыток) на акцию


Базовая прибыль (убыток) на акцию определяется как отношение базовой прибыли (убытка) отчетного периода к средневзвешенному количеству обыкновенных акций, находящихся в обращении в течение отчетного периода и приведена в таблице ниже.

Показатели прибыли (убытка) на акцию

Наименование	за 2015г.	за 2014г.
Чистая прибыль (нераспределенная прибыль (непокрытый убыток) отчетного года), руб.	59 598 701	67 628 159
в т.ч. нераспределенная прибыль от спецнадбавки, руб.	40 646 620	40 810 777
в т.ч. от подключения (техприсоединения) к сетям газораспределения	11 340 432	-
Базовая прибыль (убыток) отчетного периода, руб.	7 611 649	26 817 382
Средневзвешенное количество обыкновенных акций, находящихся в обращении, шт.	109 935	109 935
Базовая прибыль (убыток) на акцию, руб.	69	244
Разводненная прибыль (убыток) на акцию, руб.	-	-

В течение отчетного года Обществом не размещались обыкновенные акции без оплаты либо по цене, ниже рыночной стоимости, поэтому значение средневзвешенного количества обыкновенных акций, находящихся в обращении, не подлежит корректировке.

Общество не имеет конвертируемых ценных бумаг или договоров купли - продажи обыкновенных акций по цене ниже их рыночной стоимости, в связи с этим показатель разводненной прибыли на акцию не рассчитывается.



4. Вступительные и сравнительные данные бухгалтерской отчетности

В целях формирования достоверной бухгалтерской отчетности произведена корректировка показателей по строкам бухгалтерского баланса «Финансовые вложения (за исключением денежных эквивалентов)» и «Денежные средства и денежные эквиваленты». Остатки по депозитным вкладам, размещенным в банке под проценты перенесены из строки бухгалтерского баланса «Финансовые вложения (за исключением денежных эквивалентов)» в строку «Денежные средства и денежные эквиваленты».

Скорректированные данные бухгалтерского баланса за предыдущий год приведены в таблице ниже:

Бухгалтерский баланс (предыдущий 2014 год)

тыс. руб.				
Наименование статьи	Код строки	Сумма до корректировки	Корректировка	Сумма с учетом корректировок
Актив				
II. Оборотные активы				
Финансовые вложения (за исключением денежных эквивалентов)	1240	70 500	-70 000	500
Денежные средства и денежные эквиваленты	1250	48 663	+70 000	118 663
в т.ч. на расчетных счетах	1251	48 131	-	48 131
на депозитных счетах	1252	-	+70 000	70 000
прочие	1253	532	-	532
Итого по разделу II	1200	494 522	-	494 522
БАЛАНС	1600	3 481 005	-	3 481 005

Произведена корректировка данных Отчета о движении денежных средств за предыдущий год на сумму денежных средств по депозитным вкладам. Данные корректировки приведены в таблице ниже:

Отчет о движении денежных средств (предыдущий 2014 год)

тыс. руб.				
Наименование статьи	Код строки	Сумма до корректировки	Корректировка	Сумма с учетом корректировок
Денежные потоки от текущих операций				
Платежи - всего	4120	(1 763 310)	-70 000	(1 693 310)
в том числе прочие платежи	4129	(85 529)	-70 000	(15 529)
Сальдо денежных потоков от текущих операций	4100	189 235	+70 000	259 235
Сальдо денежных потоков за отчетный период	4400	37 707	+70 000	107 707
Остаток денежных средств и денежных эквивалентов на конец отчетного периода	4500	48 663	+70 000	118 663



5. Прочая информация, характеризующая деятельность Общества

5.1. Информация по ценностям, отраженным на забалансовых счетах

5.1.1. Прочие ценности, отраженные на забалансовых счетах (за исключением арендованных основных средств)

Сведения о существенных суммах ценностей, отраженные на забалансовых счетах приведены в таблице ниже:

Сведения о существенных суммах ценностей, отраженные на забалансовых счетах
тыс.руб.

№ п/п	Наименование показателя	Сумма
1	Бланки строгой отчетности	1 017
2	Материалы принятые в переработку	3
3	Списанная в убыток задолженность неплатежеспособных дебиторов	3 127
4	Обеспечение обязательств и платежей полученные	908
5	Износ основных средств	278
6	Хозинвентарь и принадлежности в эксплуатации	12 439
7	МЦ до 40 000 рублей	94 797
8	ТМЦ, принятые на ответственное хранение	147
9	Нематериальные активы, полученные в пользование	4 034
	Итого:	116 750

5.1.2. Информация об операциях со связанными сторонами

Связанные стороны Общества:

№ п/п	Наименование взаимозависимого лица	Основание для признания лица взаимозависимым по отношению к Обществу	Примечание
1	ОАО «Газпром газораспределение»	пп.1 п.2 ст.105.1 НК РФ от 31.07.1998 №146-ФЗ	Доля прямого участия 75,54% уставного капитала АО «Газпром газораспределение Брянск»
2	ООО «Газпром межрегионгаз»	пп.1 п.2 ст.105.1 НК РФ от 31.07.1998 №146-ФЗ	Доля косвенного участия в уставном капитале АО «Газпром газораспределение Брянск»

**Пояснения к Бухгалтерскому балансу и Отчету о финансовых результатах
АО «Газпром газораспределение Брянск» за 2015 год**

3	ООО «Газпром межрегионгаз Брянск»	пп.1 п.2 ст.105.1 НК РФ от 31.07.1998 №146-ФЗ	Доля косвенного участия в уставном капитале АО «Газпром газораспределение Брянск»
4	ООО «Газпром трансгаз Москва»	пп.1 п.2 ст.105.1 НК РФ от 31.07.1998 №146-ФЗ	Доля косвенного участия в уставном капитале АО «Газпром газораспределение Брянск»
5	ООО «Брянск Газ-сервис»	пп. 1, 7, 8 п.2 ст.105.1. НК РФ от 31.07.1998 № 146-ФЗ	Дочернее общество АО «Газпром газораспределение Брянск» 100% участие в уставном капитале ООО
6	Физические лица (см.ниже)		Члены Совета директоров, управленческий персонал АО «Газпром газораспределение Брянск»

Осуществленные операции по приобретенным активам, работам и услугам со связанными сторонами:

Наименование	Сумма, тыс.руб.	
	2015	2014
ОАО «Газпром газораспределение»		
Задолженность за Обществом на начало периода	18531	21071
Услуги по аренде газопроводов	225074	205222
Консультационные услуги	41	31
Использование автоматизированной системы	95	95
Лицензионное вознаграждение	674	-
Приобретен товар	-	573
Задолженность за Обществом на конец периода	13075	18531
ООО «Газпром межрегионгаз»		
Задолженность за Обществом на начало периода	-	-
Агентское вознаграждение	4	-
Задолженность за Обществом на конец периода	4	-
ООО «Газпром межрегионгаз Брянск»		
Задолженность за Обществом на начало периода	26	-



**Пояснения к Бухгалтерскому балансу и Отчету о финансовых результатах
АО «Газпром газораспределение Брянск» за 2015 год**

Поставка газа на собственные и технологические нужды	31291	31443
Задолженность за Обществом на конец периода	31	26
ООО «Газпром трансгаз Москва»		
Задолженность за Обществом на начало периода	-	-
Прочие работы и услуги	43	13
Задолженность за Обществом на конец периода	-	-
ООО «Брянск Газ-сервис»		
Задолженность за Обществом на начало периода	-	-
Тех.обслуживание газ.оборудования	357	-
Поставка ТМЦ	161	-
Услуги по субподряду	47409	-
Агентское вознаграждение	1761	-
Задолженность за Обществом на конец периода	2792	-


Осуществленные операции по реализованным активам, работам и услугам со связанными сторонами:

Наименование	Сумма, тыс.руб.	
	2015	2014
ООО «Газпром межрегионгаз Брянск»		
Задолженность перед Обществом на начало периода	213721	209856
Услуги по транспортировке газа	1291258	1361061
Услуги по аренде имущества	1959	1815
Услуги по поверке приборов учета, тех.обслуживанию газ.оборудования	34	25
Задолженность перед Обществом на конец периода	196356	213721
ООО «Брянск Газ-сервис»		
Задолженность перед Обществом на начало периода	-	-
Услуги по договору управления	21787	
Транспортные услуги	970	
Реализация ТМЦ	61929	
Услуги по аренде имущества	8047	-
Прочие работы и услуги	975	-
Задолженность перед Обществом на конец периода	30 839	-



Пояснения к Бухгалтерскому балансу и Отчету о финансовых результатах
АО «Газпром газораспределение Брянск» за 2015 год

Осуществленные операции с другими связанными сторонами	2015г.	2014г.
Член Совета директоров АО «Газпром газораспределение Брянск» Головкин Н.В.	-	Вознаграждение по итогам года – 10 тыс. руб.
Член Совета директоров АО «Газпром газораспределение Брянск» Веселов С.Д.	-	Вознаграждение по итогам года – 10 тыс. руб.
Член Совета директоров АО «Газпром газораспределение Брянск» Николаев В.П.	-	Вознаграждение по итогам года – 10 тыс. руб.
Член Совета директоров АО «Газпром газораспределение Брянск» Попков В.И.	-	Вознаграждение по итогам года – 10 тыс. руб.
Член Совета директоров АО «Газпром газораспределение Брянск» Илясова Н.И.	Вознаграждение по итогам года – 15 тыс. руб.	Вознаграждение по итогам года – 10 тыс. руб.
Член Совета директоров АО «Газпром газораспределение Брянск» Смирнов А.В.	-	Вознаграждение по итогам года – 10 тыс. руб.
Член Совета директоров АО «Газпром газораспределение Брянск» Чемерис В.А.	-	Вознаграждение по итогам года – 10 тыс. руб.
Член Совета директоров АО «Газпром газораспределение Брянск» Шестаков И.А.	-	Вознаграждение по итогам года – 10 тыс. руб.
Член Совета директоров АО «Газпром газораспределение Брянск» Исаков Н.В.	Вознаграждение по итогам года – 15 тыс. руб.	-
Член Совета директоров АО «Газпром газораспределение Брянск» Дмитриев Е.А.	Вознаграждение по итогам года – 30 тыс. руб.	-
Член Совета директоров АО «Газпром газораспределение Брянск» Елецкий А.С.	Вознаграждение по итогам года – 15 тыс. руб.	-



**Пояснения к Бухгалтерскому балансу и Отчету о финансовых результатах
АО «Газпром газораспределение Брянск» за 2015 год**

Член Совета директоров АО «Газпром газораспределение Брянск» Прохорова О.В.	Вознаграждение по итогам года – 15 тыс. руб.	-
Член Совета директоров АО «Газпром газораспределение Брянск» Троянов А.И.	Вознаграждение по итогам года – 15 тыс. руб.	-
Член Совета директоров АО «Газпром газораспределение Брянск» Карягин Л.Г.	Вознаграждение по итогам года – 15 тыс. руб.	-
Основной и управленческий персонал		
Начислены краткосрочные вознаграждения	ФОТ и прочие выплаты – 11110,9 тыс. руб. Налоги и иные платежи – 1442,1 тыс. руб.	ФОТ и прочие выплаты – 12421,8 тыс. руб. Налоги и иные платежи – 1538,3 тыс. руб.

5.1.3. Условные факты хозяйственной деятельности

Судебные разбирательства


Общество предъявило в 2015 году существенные иски, по которым ведутся судебные разбирательства к следующим контрагентам:

№ п/п	Наименование контрагента	Сумма задолженности, тыс руб.	Период возникновения задолженности	Информация о ходе исполнительного производства
1	ООО «УК «Жилсервис Мичуринский»	69,31	январь, июнь-ноябрь 2014	исполнительное производство, имеются сомнения по погашению задолженности.
2	ООО «УК «Домовой»	59,33	июнь-август, октябрь 2014	исполнительное производство, имеются сомнения по погашению задолженности.
3	МУП «Брянскгорстройзаказчик»	77,07	сентябрь, декабрь 2014	исполнительное производство, имеется вероятность погашения задолженности




Пояснения к Бухгалтерскому балансу и Отчету о финансовых результатах
АО «Газпром газораспределение Брянск» за 2015 год

4	ОАО «Автоперевозки-1471»	94,46	сентябрь-декабрь 2014, январь-март 2015	исполнительное производство, задолженность погашена не будет, т.к. конкурсное производство завершено
5	ООО «ЦКООН»	54,73	октябрь 2014	исполнительное производство, имеется вероятность погашения задолженности
6	ООО «Жилкомсервис»	101,83	декабрь 2014, февраль 2015	исполнительное производство, имеется вероятность погашения задолженности
7	ООО «УК-Сервис»	88,72	февраль-март 2015	исполнительное производство, имеются сомнения по погашению задолженности.
8	МУП «Жилспецсервис» г.Брянска	356,88	январь-май 2015, январь-июнь 2015, январь-май 2015	исполнительное производство, имеется вероятность погашения задолженности
9	ООО «УК «Жилкомсервис — ЖЭУ №4»	56,98	апрель-май 2015	исполнительное производство, имеется вероятность погашения задолженности
10	ООО «УК «Жилкомсервис — ЖЭУ №3»	92,22	март-май 2015	исполнительное производство, имеется вероятность погашения задолженности
11	ООО «УК «Жилкомсервис»	209,85	апрель-май 2015	исполнительное производство, имеется вероятность погашения задолженности
12	ООО «Жилкомсервис»	63,19	март, май, август-сентябрь 2015	исполнительное производство, имеется вероятность погашения задолженности
13	ООО УК «УправДом»	68,46	март-август 2015	взыскано, имеется вероятность погашения задолженности



**Пояснения к Бухгалтерскому балансу и Отчету о финансовых результатах
АО «Газпром газораспределение Брянск» за 2015 год**

14	ОАО «Брянский хлебокомбинат «Каравай»	250,78	декабрь 2014, январь-июнь 2015	исполнительное производство, имеется уверенность, что задолженность будет погашена.
15	МУП «Брянскгорстройзаказчик»	81,88	январь-май 2015	исполнительное производство, имеется вероятность погашения задолженности
16	ООО «Сталь-Трейд»	57,87	январь-апрель 2015	исполнительное производство, имеется уверенность, что задолженность будет погашена.
17	ООО «Региональная управляющая компания»	109,38	апрель 2015	исполнительное производство, имеется уверенность, что задолженность будет погашена.
18	ЖСК «УЖСК» Советского района г.Брянска	55,92	май, июль-август 2015, июнь 2015	рассмотрение иска судом 1 инстанции, имеется уверенность в погашении задолженности
19	ООО «УК «Ваш Дом»	191,47	июнь-октябрь 2015	рассмотрение иска судом 1 инстанции, имеется уверенность в погашении задолженности
20	ООО «Спецстроймонтаж»	191,16	январь-июль 2015	исполнительное производство, имеется вероятность погашения задолженности
21	МУП «Брянскгорстройзаказчик»	89,69	июнь-сентябрь 2015	исполнительное производство, имеется вероятность погашения задолженности
22	ООО «УК» Жилкомсервис ЖЭУ №3	123,66	июнь-август 2015	рассмотрение иска судом 1 инстанции, имеется уверенность в погашении задолженности
23	МУП «Жилкомсервис» Володарского р-на г.Брянска	683,44	август-октябрь 2015	рассмотрение иска судом 1 инстанции, имеется уверенность в погашении задолженности
24	ООО «Дизель-Ремонт»	78,29	май-сентябрь 2015	взыскано, имеется вероятность погашения задолженности



**Пояснения к Бухгалтерскому балансу и Отчету о финансовых результатах
АО «Газпром газораспределение Брянск» за 2015 год**

25	ООО «УК «Жилкомсервис»	261,25	июнь-сентябрь 2015	рассмотрение иска судом 1 инстанции, имеется вероятность в погашении задолженности
26	ООО «УК «Жилкомсервис-ЖЭУ №2»	75,91	сентябрь-октябрь 2015	рассмотрение иска судом 1 инстанции, имеется вероятность в погашении задолженности
27	ООО «УК «МКС-Брянск»	1098,40	июль-октябрь 2015	рассмотрение иска судом 1 инстанции, имеется уверенность в погашении задолженности
28	Никишина А.В.	93,31	апрель 2015	рассмотрение иска судом 1 инстанции, имеется уверенность в погашении задолженности
29	МУП «Жилспецсервис» г. Брянска	338,9	Октябрь 2015, июль-октябрь 2015	рассмотрение иска судом 1 инстанции, имеется уверенность в погашении задолженности
30	ООО «УК «Жилкомсервис-ЖЭУ №4»	155,19	июнь, август, октябрь 2015	рассмотрение иска судом 1 инстанции, имеется уверенность в погашении задолженности
31	ГУП "Брянсккоммунэнерго"	2719,16	апрель-август 2015	исполнительное производство, имеется вероятность погашения задолженности
32	МКУ "Управление капитального строительства г. Брянска"	99,26	декабрь 2014	исполнительное производство, имеется вероятность погашения задолженности
33	ООО "Брянскагропромдорстрой"	700,41	декабрь 2014	взыскано, обжалование судом апелляционной инстанции, имеется уверенность, что задолженность будет погашена
34	Администрация г. Стародуба	212,31	апрель-май 2015	исполнительное производство, имеется уверенность, что задолженность будет погашена



**Пояснения к Бухгалтерскому балансу и Отчету о финансовых результатах
АО «Газпром газораспределение Брянск» за 2015 год**

35	ИП Пилипенко Е.В.	55,19	апрель-август 2015	рассмотрение иска судом 1 инстанции, имеется уверенность в погашении задолженности
36	Отдел образования администрации Климовского района	194,71	октябрь -ноябрь 2015	рассмотрение иска судом 1 инстанции, имеется уверенность в погашении задолженности
37	ООО "Жилищно-коммунальный сервис г.Трубчевск"	51,97	июнь, август 2015	рассмотрение иска судом 1 инстанции, имеется вероятность в погашении задолженности
38	ООО "Брянскпродсервис"	255,0	март-июль 2015	исполнительное производство, имеется сомнения, что задолженность будет погашена
	ИТОГО:	9 617,54		

В 2015 году контрагентами к Обществу были предъявлены следующие судебные иски:

Исковое заявление о возмещении ущерба, причиненного пожаром и взыскании суммы в размере 7 324,5 тыс. руб. Вынесено решение о взыскании с Общества суммы в размере 3 124, 6 тыс. руб.

Резервы под условные обязательства

В 2015 году Общество резервы под условные обязательства не создавало.

5.1.4. События после отчетной даты

За период после 31 декабря 2015 года по дату составления годовой бухгалтерской отчетности события после отчетной даты, которые оказали или могут оказать существенное влияние на финансовое состояние, движение денежных средств или результаты деятельности Общества, отсутствуют.

По результатам деятельности Общества за отчетный год дивиденды не объявлялись. Крупные сделки, связанные с приобретением и выбытием основных средств и финансовых вложений, после отчетной даты не осуществлялись.

5.1.5. Налоги и взносы в государственные внебюджетные фонды

В налоговой политике Общество руководствуется существующим Налоговым кодексом РФ с учетом изменений и дополнений к нему, а также иными законодательными и нормативно-правовыми актами.

До февраля 2015 года Общество состояло на учете в качестве крупнейшего налогоплательщика в межрайонной инспекции ФНС России №2 по Брянской области.



В связи с внесением изменений в Приказ МНС РФ от 16.04.2004 N САЭ-3-30/290@ (в ред. Приказа ФНС России от 19.09.2014 N ММВ-7-2/483@) «Об организации работы по налоговому администрированию крупнейших налогоплательщиков и утверждении критериев отнесения российских организаций - юридических лиц к крупнейшим налогоплательщикам, подлежащим налоговому администрированию на федеральном и региональном уровнях», Уведомлением ИФНС России по г.Брянску от 11.02.2015 Общество снято с учета в качестве крупнейшего налогоплательщика с 11 февраля 2015 года.

Просроченной задолженности по налогам в бюджет и внебюджетные фонды по состоянию на 31.12.2015 нет.

За 2015 год в бюджеты всех уровней начислено и уплачено налогов и взносов в государственные внебюджетные фонды, (см. таблицу ниже):

Налоги и взносы в государственные внебюджетные фонды

тыс. руб.

Наименование налога	На начало периода		2015 г.		На конец периода	
	Переплата	Задолж.	Начислено	Уплачено	Переплата	Задолж.
НДС	-	68075	213429	208295	-	73209
Прибыль	-	47055	37201	74451	-	9805
Налог на имущество	-	15377	60857	61140	-	15094
НДФЛ	-	5659	76611	77761	-	4509
Земельный налог	-	519	2068	2070	-	517
Транспортный налог	-	241	959	958	-	242
Госпошлина	42	-	1443	1510	109	-
Итого по налогам	42	136926	392568	426185	109	103376
Внебюджетные фонды	509	5783	183772	180692	1193	9547
ВСЕГО:	551	142709	576340	606877	1302	112923

5.1.6. Информация по сегментам

Группировка информации по географическим сегментам проведена в соответствии с ее административным делением.

Группировка информации по операционным сегментам проведена согласно критерию назначения товаров, работ, услуг.

В результате группировки выделены следующие виды деятельности:

- оказание услуг по ВДГО населения;
- оказание услуг по транспортировке природного газа по трубопроводам;
- оптовая торговля, общепит;
- услуги по установке газового оборудования, выполнение строительно-монтажных работ и прочие услуги.

Прибыльность Общества определяется видами деятельности, поэтому первичной признается информация по операционным сегментам, а вторичной – информация по географическим сегментам.

Структура отчетных сегментов в отчетном периоде не менялась.



5.1.7. Информация о рисках хозяйственной деятельности

Основными факторами риска, которые могут повлиять на деятельность Общества, можно определить следующие:

– Страновые и региональные риски.

АО «Газпром газораспределение Брянск» является компанией, зарегистрированной в Российской Федерации и осуществляющей свою деятельность на всей территории Брянской области, поэтому существенное влияние на его деятельность оказывает политическая и экономическая ситуация в стране и регионе.

К страновым и региональным рискам относится ведение хозяйственной деятельности Общества в условиях тарифной политики, устанавливаемой Правительством РФ, Федеральной службой по тарифам и комитетом государственного регулирования тарифов администрации Брянской области.

На деятельность Общества, являющегося газораспределительной организацией, распространяются также риски, связанные с общими тенденциями развития газоснабжения в стране.

– Финансовые риски.

Вся выручка АО «Газпром газораспределение Брянск», включая выручку от транспортировки природного газа, формируется за счет внутреннего рынка.

Финансовые риски влияют на деятельность Общества посредством различных факторов.

Инфляция характеризуется обесцениванием национальной валюты (т.е. снижением ее покупательной способности) и общим повышением цен в стране. Инфляция обесценивает все доходы и поступления предприятия. С другой стороны, повышение цен оказывает влияние на рост стоимости производственных запасов и их оборачиваемость. Наибольшие риски связаны с неплатежеспособностью потребителей услуг. Наличие организаций-банкротов, с которыми заключены договоры на транспортировку природного газа, существенно влияют на финансовое положение Общества.

Учитывая значительный вес в структуре выручки доходов от транспортировки природного газа, существенное влияние на платежеспособность Общества оказывает величина дебиторской задолженности потребителей газа. Наличие дебиторов может привести к ухудшению показателей финансово-хозяйственной деятельности, что требует повышения контроля над дебиторской задолженностью с целью снижения риска нанесения ущерба Обществу из-за задержек платежей.

Наиболее подвержены изменению в результате влияния рисков показатели, характеризующие состояние дебиторской и кредиторской задолженности, денежных средств, выручки и прибыли.

– Правовые риски.

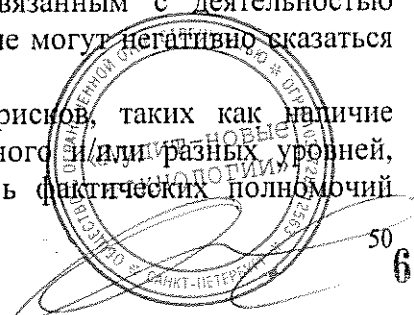
Возникновение правовых рисков в деятельности Общества обуславливается внешними и внутренними факторами, в зависимости от того, находятся ли эти факторы под контролем Общества (внутренние) или вне его контроля (внешние).

Осуществляя хозяйственную деятельность на территории Российской Федерации, Общество подвержено возможности возникновения правовых рисков связанных со следующими внешними факторами:

- изменением налогового законодательства;

- изменением судебной практики по вопросам, связанным с деятельностью Общества (в том числе по вопросам лицензирования), которые могут негативно сказаться на результатах его деятельности.

Российской законодательной системе присущ ряд рисков, таких как наличие противоречий между нормативными правовыми актами одного и/или разных уровней, отсутствие однозначного толкования норм, высокая степень фактических полномочий



органов исполнительной власти, а также возможное отсутствие опыта судей при принятии решения.

Банкротство организаций дебиторов. Банкротство организаций не позволит Обществу получить (взыскать) дебиторскую задолженность за оказанные услуги (выполненные работы). Необходимо отслеживать оплату услуг контрагентами и наличие предпосылок к прекращению деятельности.

Риски, связанные с изменением налогового законодательства. Как и любой иной субъект хозяйственной деятельности РФ, Общество является участником налоговых отношений. Предприятие является одним из крупнейших налогоплательщиков, осуществляющим уплату федеральных, региональных и местных налогов. Общие принципы налогообложения в Российской Федерации, на которых базируется вся налоговая система России, установлены частью первой Налогового кодекса Российской Федерации (НК РФ). Часть первая НК РФ определила общие правила, которыми должны руководствоваться субъекты налоговых правоотношений, закрепила за ними права и обязанности, а также процессуальные нормы, способствующие соблюдению этих прав и обязанностей.

К числу наиболее существенных изменений, которые могут негативно отразиться на деятельности компании, можно отнести внесение изменений или дополнений в акты законодательства о налогах и сборах, касающихся увеличения налоговых ставок, а также введение новых видов налогов. Указанные изменения, так же, как и иные изменения в налоговом законодательстве, могут привести к увеличению налоговых платежей и, как следствие, снижению чистой прибыли компании. Правовые риски, связанные с изменением налогового законодательства, Общество оценивает как средние. Общество постоянно реагирует на изменения в налоговом законодательстве с целью наиболее полного и неукоснительного выполнения его требований, а также в полной мере соблюдает налоговое законодательство, касающееся его деятельности, что, тем не менее, не устраняет потенциальный риск расхождения во мнениях с соответствующими регулирующими органами по вопросам, допускающим неоднозначную интерпретацию.

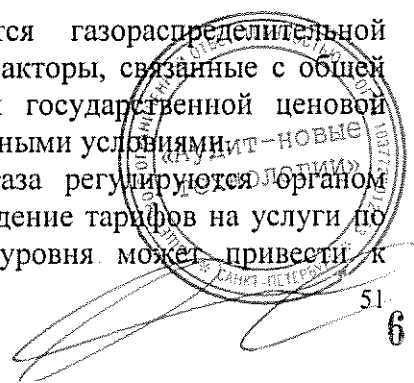
Изменения требований по лицензированию деятельности Общества, как и изменение судебной практики по вопросам, связанным с деятельностью Общества (в том числе по вопросам лицензирования), может негативно отразиться на деятельности Общества в том случае, если из-за этих изменений Общество не сможет получить (продлить) лицензии, необходимые ему для дальнейшей деятельности, либо действующие лицензии будут отозваны в судебном порядке, однако, вероятность подобных событий невелика. Возможность изменения судебной практики, связанной с деятельностью Общества (в том числе по вопросам лицензирования), рассматривается как незначительная и не окажет существенного влияния на его деятельность. В случае внесения изменений в судебную практику по вопросам, связанным с деятельностью компании, она намерена планировать свою финансово-хозяйственную деятельность с учетом этих изменений.

Минимизация рисков, связанных с внутренними факторами проводится еще на стадии принятия управленческих решений. Для этого в Обществе хорошо развита и успешно функционирует правовая экспертиза проектов внутренних документов общества, активно ведется работа по регистрации прав на объекты газораспределения.

– Отраслевые риски.

АО «Газпром газораспределение Брянск» является газораспределительной организацией. К отраслевым рискам относятся в основном факторы, связанные с общей тенденцией развития газоснабжения в РФ, с проведением государственной ценовой политики на услуги по транспортировке газа, сезонными погодными условиями.

Цены на услуги по транспортировке природного газа регулируются органом государства – Федеральной службой по тарифам РФ. Утверждение тарифов на услуги по транспортировке газа ниже экономически обоснованного уровня может привести к



отсутствию источников для выполнения обязательств по ценным бумагам по результатам деятельности в 2015 году.

Отсутствие в законодательных актах РФ четкого определения недвижимого имущества, право собственности, на которое подлежит обязательной государственной регистрации, приводит к повышению риска отчуждения газопроводов и сооружений на них, находящихся на балансе АО «Газпром газораспределение Брянск», но право собственности Общества, на которые не зарегистрировано. Таким образом, в настоящее время действует ряд факторов с различной степенью влияния, повышающих отраслевые риски.

– Риски, связанные с деятельностью эмитента.

Риски, связанные с деятельностью эмитента, вытекают из факторов: эксплуатация опасных производственных объектов, создающая потенциальную угрозу возникновения аварий и чрезвычайных ситуаций. В целях их недопущения Обществом выполняется весь комплекс производственно-эксплуатационных работ в соответствии с действующими нормативно-правовыми актами, правилами, нормами и стандартами. Кроме того, в соответствии с законодательством, проводится страхование ответственности перед третьими лицами в случае причинения вреда при авариях и инцидентах на опасных производственных объектах, выполнения работ, связанных с повышенной опасностью для работников (газоопасные, взрыво-пожароопасные работы). Для сведения к минимуму этого фактора риска, проводится постоянная профилактическая работа по обеспечению безопасных условий труда.

Работникам, выполняющим работу во вредных условиях труда, предоставляются необходимые гарантии и компенсации.

Общество для снижения производственных рисков осуществляет страхование имущества, связанного с основным видом деятельности, а также страхование ответственности за надлежащее выполнение работ и оказание услуг. В Обществе разрабатываются собственные стандарты качества, инструкции по технике безопасности, проходит обучение и аттестация персонала.

5.1.8. Информация по прекращаемой деятельности

Согласно приказа ООО «Газпром межрегионгаз» от 17.11.2014 №215 «О реализации пилотных проектов по развитию коммерческих направлений деятельности газораспределительных организаций», по решению от 01.12.2014 №1 единственного учредителя ОАО «Газпром газораспределение Брянск» было учреждено Общество с ограниченной ответственностью «Брянск Газ-сервис». Данное общество было учреждено для выполнения работ по направлению «коммерческая (прочая) деятельность», в том числе «Розничная торговля». В связи с этим АО «Газпром газораспределение Брянск» в 2015 году было принято решение о прекращении осуществления вида деятельности «Розничная торговля» путем реализации товаров на сумму 55 871,9 тыс.руб.(с учетом НДС) вновь созданной дочерней организации.

Торговые площади и прочее оборудование на сумму 9 676,4 тыс.руб. передано в аренду вновь созданной дочерней организации.

Информация о прекращении деятельности доведена до сведения заинтересованных юридических и физических лиц, в частности поставщиков и покупателей.



**Пояснения к Бухгалтерскому балансу и Отчету о финансовых результатах
АО «Газпром газораспределение Брянск» за 2015 год**

Финансовые показатели по прекращаемой деятельности

Наименование показателей	(тыс.руб.)	
	За 2015 год	За 2014 год
Выручка от розничной торговли	1778	174586
Себестоимость розничной торговли	(1419)	(140401)
Валовая прибыль (убыток) от розничной торговли	359	34185
Коммерческие расходы	(280)	(17225)
Управленческие расходы	(92)	(4220)
Прибыль (убыток) от продаж	(13)	12740
Прочие расходы	(0)	(192)
Прибыль (убыток) до налогообложения	(13)	12548
Текущий налог на прибыль	(0)	(2676)
Чистая прибыль (убыток)	(13)	9872

Движение денежных средств по прекращаемой деятельности

Наименование показателей	(тыс.руб.)	
	За 2015 год	За 2014 год
Поступления - всего	1797	167624
в том числе от продажи товаров	1797	167624
Платежи -всего	(6249)	(193782)
в том числе поставщикам (подрядчикам)	(4222)	(180485)
в связи с оплатой труда работников	(1589)	(8450)
налога на прибыль организации	(0)	(2382)
налоги и сборы (без НДС)	(0)	(150)
НДС по текущей деятельности	(438)	(2315)
Сальдо денежных потоков от текущих операций	(4452)	(26158)
Остаток денежных средств и денежных эквивалентов на начало отчетного периода	-	-
Остаток денежных средств и денежных эквивалентов на конец отчетного периода	(4452)	(26158)

Генеральный директор

Главный бухгалтер



[Handwritten signature]
[Handwritten signature]

Е.А. Баранов

Г.Н. Пиреева



21 марта 2016г.